

Gara Club 3 Maggio 2026

Formula Junior - Classifica Qualifiche

Autodromo dell'Umbria 2.507 m

1 / 2

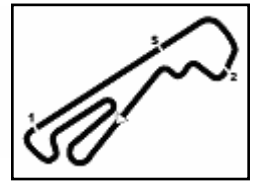
Num.	Conducente	Naz	Concorrente	Team	Auto	Classe	Tempo	Dist.	Rel.	Giri
1	76 PRESCENDI Jacopo	ITA	Prescendi J.	Prescendi Racing	Reggiani 42P		1'23.534			12
2	19 BETTINI Nicolò	ITA	Bettini N.	Team BRT	Locatelli	TC	1'23.598	0.064	0.064	13
3	15 MOIOLI Giulio	ITA	Moioli G.	Stilo Corse	Reggiani 42P		1'24.168	0.634	0.570	6
4	88 ROCA Alessandro	ITA	Roca A.	Sarchio Racing	Reggiani 35P	TC	1'24.309	0.775	0.141	13
5	21 BONATTI Cristian	ITA	Bonatti C.	Bonatti & CO	Covir FJ03		1'24.663	1.129	0.354	13
6	3 GALLI Massimo	ITA	Galli M.	Galli Corse	Reggiani 42P		1'24.837	1.303	0.174	13
7	25 GIGI Luciano	ITA	Gigi L.	NCS Motorsport	Silva Fadini	TC	1'25.631	2.097	0.794	2
8	27 MANESCHI Marco	ITA	Maneschi M.	Stilo Corse	Reggiani 42P		1'25.799	2.265	0.168	14
9	23 GATTUSO Claudio	ITA	Gattuso C.	Team BRT	Mandelli		1'26.031	2.497	0.232	7
10	24 ANDREOLA Giuseppe	ITA	Andreola G.	Andreola	Cavallini	TC	1'26.591	3.057	0.560	12
11	5 GATTUSO Marco	ITA	Gattuso M.		Reggiani 42P	TC	1'27.038	3.504	0.447	12
12	95 GALIMBERTI Stefano	ITA	Galimberti S.	Maltrainsema Corse	Ermolli		1'28.027	4.493	0.989	11

Direttore di Gara : Fabrizio Fondacci

03/05/2026 Inizio 09:00 Fine 09:26

Esposta alle:





Gara Club 3 Maggio 2026
Formula Junior - Classifica Qualifiche

Autodromo dell'Umbria 2.507 m
2 / 2

Penalty and Infringement

09.06	RED FLAG
09.10	Green Flag
09.14	FCY
09.17	Green Flag

Fastest Laps Sequence

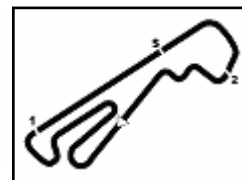
Num.	Concorrente	Naz	Team	Auto	Local Time	Tempo	Dist.	Media
15	G. MOIOLI	ITA	Stilo Corse	Reggiani 42P	09:03'20.860	1'29.375		100,981
3	M. GALLI	ITA	Galli Corse	Reggiani 42P	09:03'23.191	1'29.173	-0.202	101,210
23	C. GATTUSO	ITA	Team BRT	Mandelli	09:03'41.096	1'28.641	-0.532	101,817
19	N. BETTINI	ITA	Team BRT	Locatelli	09:03'42.387	1'26.428	-2.213	104,424
25	L. GIGI	ITA	NCS Motorsport	Silva Fadini	09:03'47.524	1'25.631	-0.797	105,396
15	G. MOIOLI	ITA	Stilo Corse	Reggiani 42P	09:04'45.622	1'24.762	-0.869	106,477
15	G. MOIOLI	ITA	Stilo Corse	Reggiani 42P	09:06'09.790	1'24.168	-0.594	107,228
19	N. BETTINI	ITA	Team BRT	Locatelli	09:20'22.186	1'24.055	-0.113	107,373
76	J. PRESCENDI	ITA	Prescendi Racing	Reggiani 42P	09:21'38.413	1'23.740	-0.315	107,776
76	J. PRESCENDI	ITA	Prescendi Racing	Reggiani 42P	09:23'01.947	1'23.534	-0.206	108,042

Direttore di Gara : Fabrizio Fondacci

03/05/2026 Inizio 09:00 Fine 09:26

Esposta alle:





Gara Club 3 Maggio 2026
Formula Junior - Analisi Tempi Qualifiche

Autodromo dell'Umbria 2.507 m

1 / 2

3 M. GALLI (1'24.837)

Giro	Seg.1	Seg.2	Seg.3	Seg.4	T. Giro	km/h	Local Time
							9:00'13.860
1	49.186	16.807	11.763	22.402	1'40.158P	158,6	9:01'54.018
2	40.111	15.004	11.639	22.419	1'29.173	162,4	9:03'23.191
3	38.993	15.035	10.882	21.900	1'26.810	177,3	9:04'50.001
4	38.379	15.078	10.876	21.964	1'26.297	175,9	9:06'16.298
5	39.666	18.633	13.496	3'02.489	4'14.284P	118,6	9:10'30.582
6	44.333	15.402	10.971	22.034	1'32.740P	172,8	9:12'03.322
7	38.169	14.909	10.570	22.102	1'25.750	178,8	9:13'29.072
8	38.665	14.936	10.846	21.731	1'26.178	177,6	9:14'55.250
9	48.470	29.815	19.647	1'17.512	2'55.444P	77,4	9:17'50.694
10	42.625	15.102	10.894	21.574	1'30.195P	177,6	9:19'20.889
11	48.437	15.154	10.831	21.233	1'35.655	177,6	9:20'56.544
12	38.066	14.919	10.439	21.413	1'24.837	179,4	9:22'21.381
13	37.779	14.994	10.750	21.458	1'24.981	177,0	9:23'46.362

5 M. GATTUSO (1'27.038)

Giro	Seg.1	Seg.2	Seg.3	Seg.4	T. Giro	km/h	Local Time
							9:00'20.184
1	51.408	20.508	12.302	28.191	1'52.409P	141,4	9:02'12.593
2	41.145	15.396	11.695	22.623	1'30.859	167,4	9:03'43.452
3	39.985	15.210	11.191	21.762	1'28.148	172,5	9:05'11.600
4	4'08.213	22.335	16.135	2'06.801	6'53.484P	114,8	9:12'05.084
5	50.004	16.108	11.554	22.061	1'39.727P	152,3	9:13'44.811
6	40.117	15.137	10.765	22.871	1'28.890	172,2	9:15'13.701
7	50.116	25.151	17.057	32.627	2'04.951	83,7	9:17'18.652
8	44.330	15.217	11.218	21.739	1'32.504	168,2	9:18'51.156
9	39.769	15.295	10.951	21.509	1'27.524	167,7	9:20'18.680
10	39.703	15.354	11.371	22.046	1'28.474	165,4	9:21'47.154
11	39.439	15.226	10.776	21.597	1'27.038	170,6	9:23'14.192
12	39.274	15.508	10.909	21.506	1'27.197	146,9	9:24'41.389

15 G. MOIOLI (1'24.168)

Giro	Seg.1	Seg.2	Seg.3	Seg.4	T. Giro	km/h	Local Time
							9:00'04.461
1	56.951	15.946	11.745	22.382	1'47.024P	155,4	9:01'51.485
2	41.410	15.322	10.928	21.715	1'29.375	173,6	9:03'20.860
3	38.234	15.010	10.398	21.120	1'24.762	175,3	9:04'45.622
4	37.750	15.049	10.258	21.111	1'24.168	175,9	9:06'09.790
5	40.523	20.134	12.809	3'05.377	4'18.843P	120,1	9:10'28.633
6	44.782	15.163	10.964	21.994	1'32.903P	174,5	9:12'01.536
7	37.800	14.966	10.276			177,6	

19 N. BETTINI (1'23.598)

Giro	Seg.1	Seg.2	Seg.3	Seg.4	T. Giro	km/h	Local Time
							9:00'42.439
1	45.479	15.550	10.831	21.660	1'33.520P	169,8	9:02'15.959
2	38.943	14.985	10.995	21.505	1'26.428	177,9	9:03'42.387
3	38.920	15.063	10.323	21.226	1'25.532	175,0	9:05'07.919
4	38.108	14.874	10.090	21.369	1'24.441	177,3	9:06'32.360
5	41.673	17.183	11.006	21.652	5'58.298	128,7	9:12'30.658
6	38.329	15.235	10.208	21.773	1'25.545	173,4	9:13'56.203
7	38.210	15.265	10.192	27.947	1'31.614	173,9	9:15'27.817
8	49.242	24.578	14.598	25.866	1'54.284	78,9	9:17'22.101
9	43.735	15.863	13.190	23.242	1'36.030	128,0	9:18'58.131
10	38.038	15.057	10.176	20.784	1'24.055	174,8	9:20'22.186
11	37.580	14.852	10.661	21.036	1'24.129	178,2	9:21'46.315
12	37.850	15.038	9.949	20.761	1'23.598	175,0	9:23'09.913
13	37.707	15.083	9.938	20.941	1'23.669	175,0	9:24'33.582

21 C. BONATTI (1'24.663)

Giro	Seg.1	Seg.2	Seg.3	Seg.4	T. Giro	km/h	Local Time
							9:00'09.840
1	52.329	15.910	11.537	22.703	1'42.479P	167,2	9:01'52.319
2	41.503	16.229	11.203	25.308	1'34.243	166,2	9:03'26.562
3	38.861	15.621	10.203	21.709	1'26.394	172,8	9:04'52.956

4	41.548	19.246	12.149	4'19.863	5'32.806P	133,5	9:10'25.762
5	45.005	15.631	10.508	21.600	1'32.744P	169,8	9:11'58.506
6	38.445	15.368	10.130	21.298	1'25.241	172,2	9:13'23.747
7	38.185	15.406	10.395	21.828	1'25.814	170,6	9:14'49.561
8	53.513	29.652	19.915	47.409	2'30.489P	74,5	9:17'20.050
9	58.704	17.078	12.036	21.994	1'49.812P	142,1	9:19'09.862
10	38.303	15.273	10.248	21.356	1'25.180	173,4	9:20'35.042
11	38.280	15.222	10.195	21.320	1'25.017	173,4	9:22'00.059
12	38.512	15.246	10.187	21.061	1'25.006	173,4	9:23'25.065
13	38.163	15.119	10.157	21.224	1'24.663	174,5	9:24'49.728

23 C. GATTUSO (1'26.031)

Giro	Seg.1	Seg.2	Seg.3	Seg.4	T. Giro	km/h	Local Time
							9:00'32.429
1	50.065	16.222	11.274	22.465	1'40.026P	160,5	9:02'12.455
2	39.614	15.611	11.237	22.179	1'28.641	169,3	9:03'41.096
3	40.837	15.296	10.640	21.612	1'28.385	173,4	9:05'09.481
4	38.923	15.324	10.384	21.697	1'26.328	172,0	9:06'35.809
5	42.644	18.133	12.801	2'33.612	3'47.190P	126,2	9:10'22.999
6	45.022	15.656	10.837	21.615	1'33.130P	166,2	9:11'56.129
7	38.544	15.511	10.474	21.502	1'26.031	168,8	9:13'22.160
8	40.695	15.443	10.581			172,2	

24 G. ANDREOLA (1'26.591)

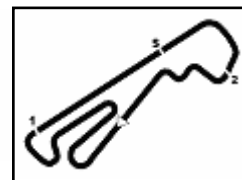
Giro	Seg.1	Seg.2	Seg.3	Seg.4	T. Giro	km/h	Local Time
							9:00'37.069
1	50.863	19.324	14.028	23.778	1'47.993P	112,3	9:02'25.062
2	42.578	16.201	12.910	23.725	1'35.414	144,2	9:04'00.476
3	41.932	17.220	12.897	23.859	1'35.908	124,3	9:05'36.384
4	45.965	15.239	11.431	3'35.688	4'48.323P	164,1	9:10'24.707
5	46.697	15.820	12.068	23.943	1'38.528P	142,9	9:12'03.235
6	39.663	15.288	11.485	22.530	1'28.966	175,9	9:13'32.201
7	46.201	16.464	11.966	24.701	1'39.332	151,7	9:15'11.533
8	50.202	24.400	15.740	46.218	2'16.560P	76,2	9:17'28.093
9	47.167	15.418	11.419	22.760	1'36.764P	174,5	9:19'04.857
10	40.032	15.422	11.750	23.761	1'30.965	173,4	9:20'35.822
11	38.921	15.047	10.733	21.890	1'26.591	177,6	9:22'02.413
12	39.192	15.306	10.978	22.062	1'27.538	175,0	9:23'29.951
13	47.809	21.992	13.483			112,3	

25 L. GIGI (1'25.631)

Giro	Seg.1	Seg.2	Seg.3	Seg.4	T. Giro	km/h	Local Time
							9:00'45.309
1	47.206	15.555	11.718	22.105	1'36.584P	161,0	9:02'21.893
2	38.372	15.318	10.253	21.688	1'25.631	172,5	9:03'47.524
3	37.962	15.410	11.671			172,5	

27 M. MANESCHI (1'25.799)

Giro	Seg.1	Seg.2	Seg.3	Seg.4	T. Giro	km/h	Local Time
							9:00'23.345
1	50.086	17.417	12.492	23.436	1'43.431P	137,8	9:02'06.776
2	40.827	15.344	11.400	22.411	1'29.982	174,2	9:03'36.758
3	39.764	15.243	11.452	22.131	1'28.590	175,3	9:05'05.348
4	39.113	15.144	10.956	22.885	1'28.098	175,3	9:06'33.446
5	44.469	17.457	13.382	2'43.642	3'58.950P	129,2	9:10'32.396
6	44.307	15.241	11.064	22.309	1'32.921P	169,5	9:12'05.317
7	38.877	14.984	10.839	22.381	1'27.081	180,6	9:13'32.398
8	40.640	15.233	10.832	22.098	1'28.803	177,0	9:15'01.201
9	48.629	30.737	15.736	50.764	2'25.866P	69,0	9:17'27.067
10	47.051	15.131	10.964	21.941	1'35.087P	177,9	9:19'02.154
11	38.354	15.					



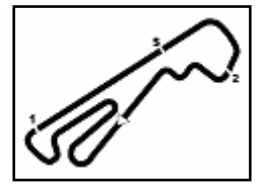
Gara Club 3 Maggio 2026
Formula Junior - Analisi Tempi Qualifiche

76 J. PRESCENDI (1'23.534)							
Giro	Seg.1	Seg.2	Seg.3	Seg.4	T. Giro	km/h	Local Time
							9:00'56.593
1	50.372	16.849	12.044	24.095	1'43.360P	139,4	9:02'39.953
2	42.984	16.558	12.685	22.347	1'34.574	157,7	9:04'14.527
3	38.762	15.171	10.599	21.455	1'25.987	174,5	9:05'40.514
4	41.477	15.267	10.358	3'46.759	4'53.861P	173,4	9:10'34.375
5	50.637	20.295	13.328	22.860	1'47.120P	128,0	9:12'21.495
6	38.202	15.135	10.345	21.109	1'24.791	174,5	9:13'46.286
7	37.703	15.015	10.148	22.862	1'25.728	176,5	9:15'12.014
8	51.303	25.212	17.047	32.568	2'06.130	85,9	9:17'18.144
9	43.694	15.700	10.983	21.567	1'31.944	157,7	9:18'50.088
10	37.965	15.196	10.323	21.101	1'24.585	172,8	9:20'14.673
11	37.481	15.172	10.150	20.937	1'23.740	173,4	9:21'38.413
12	37.296	15.149	10.139	20.950	1'23.534	173,9	9:23'01.947
13	37.076	15.144	10.027			173,9	

88 A. ROCA (1'24.309)							
Giro	Seg.1	Seg.2	Seg.3	Seg.4	T. Giro	km/h	Local Time
		16.305	14.581	24.390		138,5	9:01'48.992
1	44.354	15.351	11.872	23.450	1'35.027	168,0	9:03'24.019
2	39.821	15.157	11.314	22.292	1'28.584	176,5	9:04'52.603
3	38.957	15.093	10.889	21.957	1'26.896	175,6	9:06'19.499
4	42.344	20.099	14.125	2'53.375	4'09.943P	105,0	9:10'29.442
5	46.380	15.112	11.155	22.421	1'35.068P	176,5	9:12'04.510
6	38.759	14.970	10.977	21.815	1'26.521	178,2	9:13'31.031
7	38.335	14.977	10.650	21.540	1'25.502	177,6	9:14'56.533
8	52.140	30.759	15.695	48.404	2'26.998P	70,1	9:17'23.531
9	48.257	15.370	11.354	22.244	1'37.225P	173,6	9:19'00.756
10	38.152	15.087	10.951	21.596	1'25.786	174,8	9:20'26.542
11	38.042	15.093	10.721	21.169	1'25.025	174,2	9:21'51.567
12	37.858	15.017	10.481	21.096	1'24.452	174,2	9:23'16.019
13	37.845	14.894	10.409	21.161	1'24.309	175,0	9:24'40.328

95 S. GALIMBERTI (1'28.027)							
Giro	Seg.1	Seg.2	Seg.3	Seg.4	T. Giro	km/h	Local Time
							9:00'52.772
1	50.932	16.519	11.779	22.981	1'42.211P	159,8	9:02'34.983
2	41.095	15.906	11.274	22.971	1'31.246	167,7	9:04'06.229
3	40.060	15.676	11.133	23.042	1'29.911	168,8	9:05'36.140
4	46.912	16.083	12.110	3'44.113	4'59.218P	168,2	9:10'35.358
5	46.697	15.947	11.247	22.967	1'36.858P	158,1	9:12'12.216
6	40.301	15.735	10.701	22.758	1'29.495	168,8	9:13'41.711
7	40.164	15.671	11.049	2'57.536	4'04.420P	169,8	9:17'46.131
8	44.212	15.854	13.171	24.246	1'37.483P	167,4	9:19'23.614
9	40.530	15.737	10.773	22.439	1'29.479	168,2	9:20'53.093
10	39.690	15.714	10.782	21.841	1'28.027	169,0	9:22'21.120
11	40.771	15.628	10.654	22.060	1'29.113	170,9	9:23'50.233





Autodromo dell'Umbria 2.507 m

Gara Club 3 Maggio 2026
Formula Junior - Velocità Qualifiche

MIGLIOR GIRO		
1	76 PRESCENDI Jacopo	Reqqiani 42P 1'23.534
2	19 BETTINI Nicolò	Locatelli 1'23.598
3	15 MOIOLI Giulio	Reqqiani 42P 1'24.168
4	88 ROCA Alessandro	Reqqiani 35P 1'24.309
5	21 BONATTI Cristian	Covir FJ03 1'24.663
6	3 GALLI Massimo	Reqqiani 42P 1'24.837
7	25 GIGI Luciano	Silva Fadini 1'25.631
8	27 MANESCHI Marco	Reqqiani 42P 1'25.799
9	23 GATTUSO Claudio	Mandelli 1'26.031
10	24 ANDREOLA Giuseppe	Cavallini 1'26.591
11	5 GATTUSO Marco	Reqqiani 42P 1'27.038
12	95 GALIMBERTI Stefano	Ermolli 1'28.027

SPEED		
1	27 MANESCHI Marco	Reggiani 42P 180,6
2	3 GALLI Massimo	Reggiani 42P 179,4
3	19 BETTINI Nicolò	Locatelli 178,2
4	88 ROCA Alessandro	Reggiani 35P 178,2
5	24 ANDREOLA Giuseppe	Cavallini 177,6
6	15 MOIOLI Giulio	Reggiani 42P 177,6
7	76 PRESCENDI Jacopo	Reggiani 42P 176,5
8	21 BONATTI Cristian	Covir FJ03 174,5
9	23 GATTUSO Claudio	Mandelli 173,4
10	5 GATTUSO Marco	Reggiani 42P 172,5
11	25 GIGI Luciano	Silva Fadini 172,5
12	95 GALIMBERTI Stefano	Ermolli 170,9

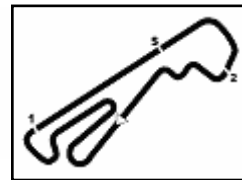
SEG. 1		
1	76 PRESCENDI Jacopo	37.076
2	19 BETTINI Nicolò	37.580
3	15 MOIOLI Giulio	37.750
4	3 GALLI Massimo	37.779
5	88 ROCA Alessandro	37.845
6	25 GIGI Luciano	37.962
7	21 BONATTI Cristian	38.163
8	27 MANESCHI Marco	38.354
9	23 GATTUSO Claudio	38.544
10	24 ANDREOLA Giuseppe	38.921
11	5 GATTUSO Marco	39.274
12	95 GALIMBERTI Stefano	39.690

SEG. 2		
1	19 BETTINI Nicolò	14.852
2	88 ROCA Alessandro	14.894
3	3 GALLI Massimo	14.909
4	15 MOIOLI Giulio	14.966
5	27 MANESCHI Marco	14.984
6	76 PRESCENDI Jacopo	15.015
7	24 ANDREOLA Giuseppe	15.047
8	21 BONATTI Cristian	15.119
9	5 GATTUSO Marco	15.137
10	23 GATTUSO Claudio	15.296
11	25 GIGI Luciano	15.318
12	95 GALIMBERTI Stefano	15.628

SEG. 3		
1	19 BETTINI Nicolò	9.938
2	76 PRESCENDI Jacopo	10.027
3	21 BONATTI Cristian	10.130
4	25 GIGI Luciano	10.253
5	15 MOIOLI Giulio	10.258
6	23 GATTUSO Claudio	10.384
7	88 ROCA Alessandro	10.409
8	3 GALLI Massimo	10.439
9	27 MANESCHI Marco	10.558
10	95 GALIMBERTI Stefano	10.654
11	24 ANDREOLA Giuseppe	10.733
12	5 GATTUSO Marco	10.765

SEG. 4		
1	19 BETTINI Nicolò	20.761
2	76 PRESCENDI Jacopo	20.937
3	21 BONATTI Cristian	21.061
4	88 ROCA Alessandro	21.096
5	15 MOIOLI Giulio	21.111
6	3 GALLI Massimo	21.233
7	23 GATTUSO Claudio	21.502
8	5 GATTUSO Marco	21.506
9	27 MANESCHI Marco	21.597
10	25 GIGI Luciano	21.688
11	95 GALIMBERTI Stefano	21.841
12	24 ANDREOLA Giuseppe	21.890



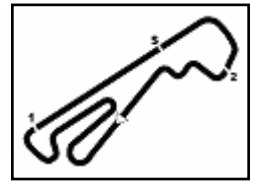


Autodromo dell'Umbria 2.507 m

Gara Club 3 Maggio 2026
Formula Junior - Ideal Time Qualifiche

Num. Conduattore	Auto	Seg. 1	Seg. 2	Seg. 3	Seg. 4	Ideal Time			
		Diff. 1	Diff. 2	Diff. 3	Diff. 4	Miglior Giro	Pos.	Diff.	
1	76 PRESCENDI J. (ITA)	Reggiani 42P	37.076 +0.220	15.015 +0.134	10.027 +0.112	20.937 +0.013	1'23.055 1'23.534	1	0.479
2	19 BETTINI N. (ITA)	Locatelli	37.580 +0.270	14.852 +0.186	9.938 +0.011	20.761	1'23.131 1'23.598	2	0.467
3	15 MOIOLI G. (ITA)	Reggiani 42P	37.750	14.966 +0.083	10.258	21.111	1'24.085 1'24.168	3	0.083
4	88 ROCA A. (ITA)	Reggiani 35P	37.845	14.894	10.409	21.096 +0.065	1'24.244 1'24.309	4	0.065
5	3 GALLI M. (ITA)	Reggiani 42P	37.779 +0.287	14.909 +0.010	10.439	21.233 +0.180	1'24.360 1'24.837	6	0.477
6	21 BONATTI C. (ITA)	Covir FJ03	38.163	15.119	10.130 +0.027	21.061 +0.163	1'24.473 1'24.663	5	0.190
7	25 GIGI L. (ITA)	Silva Fadini	37.962 +0.410	15.318	10.253	21.688	1'25.221 1'25.631	7	0.410
8	27 MANESCHI M. (ITA)	Reggiani 42P	38.354 +0.238	14.984 +0.003	10.558 +0.060	21.597 +0.005	1'25.493 1'25.799	8	0.306
9	23 GATTUSO C. (ITA)	Mandelli	38.544	15.296 +0.215	10.384 +0.090	21.502	1'25.726 1'26.031	9	0.305
10	24 ANDREOLA G. (ITA)	Cavallini	38.921	15.047	10.733	21.890	1'26.591 1'26.591	10	
11	5 GATTUSO M. (ITA)	Reggiani 42P	39.274 +0.165	15.137 +0.089	10.765 +0.011	21.506 +0.091	1'26.682 1'27.038	11	0.356
12	95 GALIMBERTI S. (ITA)	Ermolli	39.690	15.628 +0.086	10.654 +0.128	21.841	1'27.813 1'28.027	12	0.214
Ideal Time Assoluto			37.076	14.852	9.938	20.761	1'22.627		



**Gara Club 3 Maggio 2026****Formula Junior - Classifica Qualifiche**

Autodromo dell'Umbria 2.507 m

1 / 2

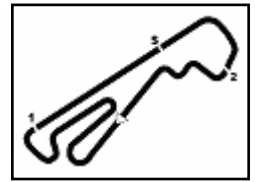
Num.	Conducente	Naz	Concorrente	Team	Auto	Classe	Tempo	Dist.	Rel.	Giri
1	76 PRESCENDI Jacopo	ITA	Prescendi J.	Prescendi Racing	Reggiani 42P		1'23.534			12
2	19 BETTINI Nicolò	ITA	Bettini N.	Team BRT	Locatelli	TC	1'23.598	0.064	0.064	13
3	15 MOIOLI Giulio	ITA	Moioli G.	Stilo Corse	Reggiani 42P		1'24.168	0.634	0.570	6
4	88 ROCA Alessandro	ITA	Roca A.	Sarchio Racing	Reggiani 35P	TC	1'24.309	0.775	0.141	13
5	21 BONATTI Cristian	ITA	Bonatti C.	Bonatti & CO	Covir FJ03		1'24.663	1.129	0.354	13
6	3 GALLI Massimo	ITA	Galli M.	Galli Corse	Reggiani 42P		1'24.837	1.303	0.174	13
7	25 GIGI Luciano	ITA	Gigi L.	NCS Motorsport	Silva Fadini	TC	1'25.631	2.097	0.794	2
8	27 MANESCHI Marco	ITA	Maneschi M.	Stilo Corse	Reggiani 42P		1'25.799	2.265	0.168	14
9	23 GATTUSO Claudio	ITA	Gattuso C.	Team BRT	Mandelli		1'26.031	2.497	0.232	7
10	24 ANDREOLA Giuseppe	ITA	Andreola G.	Andreola	Cavallini	TC	1'26.591	3.057	0.560	12
11	5 GATTUSO Marco	ITA	Gattuso M.		Reggiani 42P	TC	1'27.038	3.504	0.447	12
12	95 GALIMBERTI Stefano	ITA	Galimberti S.	Maltrainsema Corse	Ermolli		1'28.027	4.493	0.989	11

Direttore di Gara : Fabrizio Fondacci

03/05/2026 Inizio 09:00 Fine 09:26

Esposta alle:



**Gara Club 3 Maggio 2026**
Formula Junior - Classifica Qualifiche**Penalty and Infringement**

09.06	RED FLAG
09.10	Green Flag
09.14	FCY
09.17	Green Flag

Fastest Laps Sequence

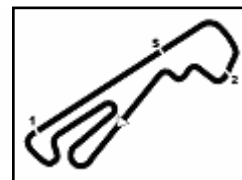
Num.	Concorrente	Naz	Team	Auto	Local Time	Tempo	Dist.	Media
15	G. MOIOLI	ITA	Stilo Corse	Reggiani 42P	09:03'20.860	1'29.375		100,981
3	M. GALLI	ITA	Galli Corse	Reggiani 42P	09:03'23.191	1'29.173	-0.202	101,210
23	C. GATTUSO	ITA	Team BRT	Mandelli	09:03'41.096	1'28.641	-0.532	101,817
19	N. BETTINI	ITA	Team BRT	Locatelli	09:03'42.387	1'26.428	-2.213	104,424
25	L. GIGI	ITA	NCS Motorsport	Silva Fadini	09:03'47.524	1'25.631	-0.797	105,396
15	G. MOIOLI	ITA	Stilo Corse	Reggiani 42P	09:04'45.622	1'24.762	-0.869	106,477
15	G. MOIOLI	ITA	Stilo Corse	Reggiani 42P	09:06'09.790	1'24.168	-0.594	107,228
19	N. BETTINI	ITA	Team BRT	Locatelli	09:20'22.186	1'24.055	-0.113	107,373
76	J. PRESCENDI	ITA	Prescendi Racing	Reggiani 42P	09:21'38.413	1'23.740	-0.315	107,776
76	J. PRESCENDI	ITA	Prescendi Racing	Reggiani 42P	09:23'01.947	1'23.534	-0.206	108,042

Direttore di Gara : Fabrizio Fondacci

03/05/2026 Inizio 09:00 Fine 09:26

Esposta alle:





Gara Club 3 Maggio 2026
Formula Junior - Analisi Tempi Qualifiche

Autodromo dell'Umbria 2.507 m

1 / 2

3 M. GALLI (1'24.837)

Giro	Seg.1	Seg.2	Seg.3	Seg.4	T. Giro	km/h	Local Time
							9:00'13.860
1	49.186	16.807	11.763	22.402	1'40.158P	158,6	9:01'54.018
2	40.111	15.004	11.639	22.419	1'29.173	162,4	9:03'23.191
3	38.993	15.035	10.882	21.900	1'26.810	177,3	9:04'50.001
4	38.379	15.078	10.876	21.964	1'26.297	175,9	9:06'16.298
5	39.666	18.633	13.496	3'02.489	4'14.284P	118,6	9:10'30.582
6	44.333	15.402	10.971	22.034	1'32.740P	172,8	9:12'03.322
7	38.169	14.909	10.570	22.102	1'25.750	178,8	9:13'29.072
8	38.665	14.936	10.846	21.731	1'26.178	177,6	9:14'55.250
9	48.470	29.815	19.647	1'17.512	2'55.444P	77,4	9:17'50.694
10	42.625	15.102	10.894	21.574	1'30.195P	177,6	9:19'20.889
11	48.437	15.154	10.831	21.233	1'35.655	177,6	9:20'56.544
12	38.066	14.919	10.439	21.413	1'24.837	179,4	9:22'21.381
13	37.779	14.994	10.750	21.458	1'24.981	177,0	9:23'46.362

5 M. GATTUSO (1'27.038)

Giro	Seg.1	Seg.2	Seg.3	Seg.4	T. Giro	km/h	Local Time
							9:00'20.184
1	51.408	20.508	12.302	28.191	1'52.409P	141,4	9:02'12.593
2	41.145	15.396	11.695	22.623	1'30.859	167,4	9:03'43.452
3	39.985	15.210	11.191	21.762	1'28.148	172,5	9:05'11.600
4	4'08.213	22.335	16.135	2'06.801	6'53.484P	114,8	9:12'05.084
5	50.004	16.108	11.554	22.061	1'39.727P	152,3	9:13'44.811
6	40.117	15.137	10.765	22.871	1'28.890	172,2	9:15'13.701
7	50.116	25.151	17.057	32.627	2'04.951	83,7	9:17'18.652
8	44.330	15.217	11.218	21.739	1'32.504	168,2	9:18'51.156
9	39.769	15.295	10.951	21.509	1'27.524	167,7	9:20'18.680
10	39.703	15.354	11.371	22.046	1'28.474	165,4	9:21'47.154
11	39.439	15.226	10.776	21.597	1'27.038	170,6	9:23'14.192
12	39.274	15.508	10.909	21.506	1'27.197	146,9	9:24'41.389

15 G. MOIOLI (1'24.168)

Giro	Seg.1	Seg.2	Seg.3	Seg.4	T. Giro	km/h	Local Time
							9:00'04.461
1	56.951	15.946	11.745	22.382	1'47.024P	155,4	9:01'51.485
2	41.410	15.322	10.928	21.715	1'29.375	173,6	9:03'20.860
3	38.234	15.010	10.398	21.120	1'24.762	175,3	9:04'45.622
4	37.750	15.049	10.258	21.111	1'24.168	175,9	9:06'09.790
5	40.523	20.134	12.809	3'05.377	4'18.843P	120,1	9:10'28.633
6	44.782	15.163	10.964	21.994	1'32.903P	174,5	9:12'01.536
7	37.800	14.966	10.276			177,6	

19 N. BETTINI (1'23.598)

Giro	Seg.1	Seg.2	Seg.3	Seg.4	T. Giro	km/h	Local Time
							9:00'42.439
1	45.479	15.550	10.831	21.660	1'33.520P	169,8	9:02'15.959
2	38.943	14.985	10.995	21.505	1'26.428	177,9	9:03'42.387
3	38.920	15.063	10.323	21.226	1'25.532	175,0	9:05'07.919
4	38.108	14.874	10.090	21.369	1'24.441	177,3	9:06'32.360
5	41.673	17.183	11.006	21.652	5'58.298	128,7	9:12'30.658
6	38.329	15.235	10.208	21.773	1'25.545	173,4	9:13'56.203
7	38.210	15.265	10.192	27.947	1'31.614	173,9	9:15'27.817
8	49.242	24.578	14.598	25.866	1'54.284	78,9	9:17'22.101
9	43.735	15.863	13.190	23.242	1'36.030	128,0	9:18'58.131
10	38.038	15.057	10.176	20.784	1'24.055	174,8	9:20'22.186
11	37.580	14.852	10.661	21.036	1'24.129	178,2	9:21'46.315
12	37.850	15.038	9.949	20.761	1'23.598	175,0	9:23'09.913
13	37.707	15.083	9.938	20.941	1'23.669	175,0	9:24'33.582

21 C. BONATTI (1'24.663)

Giro	Seg.1	Seg.2	Seg.3	Seg.4	T. Giro	km/h	Local Time
							9:00'09.840
1	52.329	15.910	11.537	22.703	1'42.479P	167,2	9:01'52.319
2	41.503	16.229	11.203	25.308	1'34.243	166,2	9:03'26.562
3	38.861	15.621	10.203	21.709	1'26.394	172,8	9:04'52.956

4	41.548	19.246	12.149	4'19.863	5'32.806P	133,5	9:10'25.762
5	45.005	15.631	10.508	21.600	1'32.744P	169,8	9:11'58.506
6	38.445	15.368	10.130	21.298	1'25.241	172,2	9:13'23.747
7	38.185	15.406	10.395	21.828	1'25.814	170,6	9:14'49.561
8	53.513	29.652	19.915	47.409	2'30.489P	74,5	9:17'20.050
9	58.704	17.078	12.036	21.994	1'49.812P	142,1	9:19'09.862
10	38.303	15.273	10.248	21.356	1'25.180	173,4	9:20'35.042
11	38.280	15.222	10.195	21.320	1'25.017	173,4	9:22'00.059
12	38.512	15.246	10.187	21.061	1'25.006	173,4	9:23'25.065
13	38.163	15.119	10.157	21.224	1'24.663	174,5	9:24'49.728

23 C. GATTUSO (1'26.031)

Giro	Seg.1	Seg.2	Seg.3	Seg.4	T. Giro	km/h	Local Time
							9:00'32.429
1	50.065	16.222	11.274	22.465	1'40.026P	160,5	9:02'12.455
2	39.614	15.611	11.237	22.179	1'28.641	169,3	9:03'41.096
3	40.837	15.296	10.640	21.612	1'28.385	173,4	9:05'09.481
4	38.923	15.324	10.384	21.697	1'26.328	172,0	9:06'35.809
5	42.644	18.133	12.801	2'33.612	3'47.190P	126,2	9:10'22.999
6	45.022	15.656	10.837	21.615	1'33.130P	166,2	9:11'56.129
7	38.544	15.511	10.474	21.502	1'26.031	168,8	9:13'22.160
8	40.695	15.443	10.581			172,2	

24 G. ANDREOLA (1'26.591)

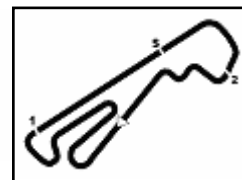
Giro	Seg.1	Seg.2	Seg.3	Seg.4	T. Giro	km/h	Local Time
							9:00'37.069
1	50.863	19.324	14.028	23.778	1'47.993P	112,3	9:02'25.062
2	42.578	16.201	12.910	23.725	1'35.414	144,2	9:04'00.476
3	41.932	17.220	12.897	23.859	1'35.908	124,3	9:05'36.384
4	45.965	15.239	11.431	3'35.688	4'48.323P	164,1	9:10'24.707
5	46.697	15.820	12.068	23.943	1'38.528P	142,9	9:12'03.235
6	39.663	15.288	11.485	22.530	1'28.966	175,9	9:13'32.201
7	46.201	16.464	11.966	24.701	1'39.332	151,7	9:15'11.533
8	50.202	24.400	15.740	46.218	2'16.560P	76,2	9:17'28.093
9	47.167	15.418	11.419	22.760	1'36.764P	174,5	9:19'04.857
10	40.032	15.422	11.750	23.761	1'30.965	173,4	9:20'35.822
11	38.921	15.047	10.733	21.890	1'26.591	177,6	9:22'02.413
12	39.192	15.306	10.978	22.062	1'27.538	175,0	9:23'29.951
13	47.809	21.992	13.483			112,3	

25 L. GIGI (1'25.631)

Giro	Seg.1	Seg.2	Seg.3	Seg.4	T. Giro	km/h	Local Time
							9:00'45.309
1	47.206	15.555	11.718	22.105	1'36.584P	161,0	9:02'21.893
2	38.372	15.318	10.253	21.688	1'25.631	172,5	9:03'47.524
3	37.962	15.410	11.671			172,5	

27 M. MANESCHI (1'25.799)

Giro	Seg.1	Seg.2	Seg.3	Seg.4	T. Giro	km/h	Local Time
							9:00'23.345
1	50.086	17.417	12.492	23.436	1'43.431P	137,8	9:02'06.776
2	40.827	15.344	11.400	22.411	1'29.982	174,2	9:03'36.758
3	39.764	15.243	11.452	22.131	1'28.590	175,3	9:05'05.348
4	39.113	15.144	10.956	22.885	1'28.098	175,3	9:06'33.446
5	44.469	17.457	13.382	2'43.642	3'58.950P	129,2	9:10'32.396
6	44.307	15.241	11.064	22.309	1'32.921P	169,5	9:12'05.317
7	38.877	14.984	10.839	22.381	1'27.081	180,6	9:13'32.398
8	40.640	15.233	10.832	22.098	1'28.803	177,0	9:15'01.201
9	48.629	30.737	15.736	50.764	2'25.866P	69,0	9:17'27.067
10	47.051	15.131	10.964	21.941	1'35.087P	177,9	9:19'02.154
11	38.354	15.					



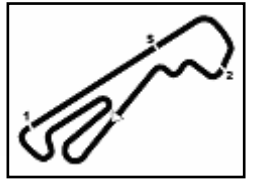
Gara Club 3 Maggio 2026
Formula Junior - Analisi Tempi Qualifiche

76 J. PRESCENDI (1'23.534)							
Giro	Seg.1	Seg.2	Seg.3	Seg.4	T. Giro	km/h	Local Time
							9:00'56.593
1	50.372	16.849	12.044	24.095	1'43.360P	139,4	9:02'39.953
2	42.984	16.558	12.685	22.347	1'34.574	157,7	9:04'14.527
3	38.762	15.171	10.599	21.455	1'25.987	174,5	9:05'40.514
4	41.477	15.267	10.358	3'46.759	4'53.861P	173,4	9:10'34.375
5	50.637	20.295	13.328	22.860	1'47.120P	128,0	9:12'21.495
6	38.202	15.135	10.345	21.109	1'24.791	174,5	9:13'46.286
7	37.703	15.015	10.148	22.862	1'25.728	176,5	9:15'12.014
8	51.303	25.212	17.047	32.568	2'06.130	85,9	9:17'18.144
9	43.694	15.700	10.983	21.567	1'31.944	157,7	9:18'50.088
10	37.965	15.196	10.323	21.101	1'24.585	172,8	9:20'14.673
11	37.481	15.172	10.150	20.937	1'23.740	173,4	9:21'38.413
12	37.296	15.149	10.139	20.950	1'23.534	173,9	9:23'01.947
13	37.076	15.144	10.027			173,9	

88 A. ROCA (1'24.309)							
Giro	Seg.1	Seg.2	Seg.3	Seg.4	T. Giro	km/h	Local Time
		16.305	14.581	24.390		138,5	9:01'48.992
1	44.354	15.351	11.872	23.450	1'35.027	168,0	9:03'24.019
2	39.821	15.157	11.314	22.292	1'28.584	176,5	9:04'52.603
3	38.957	15.093	10.889	21.957	1'26.896	175,6	9:06'19.499
4	42.344	20.099	14.125	2'53.375	4'09.943P	105,0	9:10'29.442
5	46.380	15.112	11.155	22.421	1'35.068P	176,5	9:12'04.510
6	38.759	14.970	10.977	21.815	1'26.521	178,2	9:13'31.031
7	38.335	14.977	10.650	21.540	1'25.502	177,6	9:14'56.533
8	52.140	30.759	15.695	48.404	2'26.998P	70,1	9:17'23.531
9	48.257	15.370	11.354	22.244	1'37.225P	173,6	9:19'00.756
10	38.152	15.087	10.951	21.596	1'25.786	174,8	9:20'26.542
11	38.042	15.093	10.721	21.169	1'25.025	174,2	9:21'51.567
12	37.858	15.017	10.481	21.096	1'24.452	174,2	9:23'16.019
13	37.845	14.894	10.409	21.161	1'24.309	175,0	9:24'40.328

95 S. GALIMBERTI (1'28.027)							
Giro	Seg.1	Seg.2	Seg.3	Seg.4	T. Giro	km/h	Local Time
							9:00'52.772
1	50.932	16.519	11.779	22.981	1'42.211P	159,8	9:02'34.983
2	41.095	15.906	11.274	22.971	1'31.246	167,7	9:04'06.229
3	40.060	15.676	11.133	23.042	1'29.911	168,8	9:05'36.140
4	46.912	16.083	12.110	3'44.113	4'59.218P	168,2	9:10'35.358
5	46.697	15.947	11.247	22.967	1'36.858P	158,1	9:12'12.216
6	40.301	15.735	10.701	22.758	1'29.495	168,8	9:13'41.711
7	40.164	15.671	11.049	2'57.536	4'04.420P	169,8	9:17'46.131
8	44.212	15.854	13.171	24.246	1'37.483P	167,4	9:19'23.614
9	40.530	15.737	10.773	22.439	1'29.479	168,2	9:20'53.093
10	39.690	15.714	10.782	21.841	1'28.027	169,0	9:22'21.120
11	40.771	15.628	10.654	22.060	1'29.113	170,9	9:23'50.233





Autodromo dell'Umbria 2.507 m

Gara Club 3 Maggio 2026
Formula Junior - Velocità Qualifiche

MIGLIOR GIRO		
1	76 PRESCENDI Jacopo	Reqqiani 42P 1'23.534
2	19 BETTINI Nicolò	Locatelli 1'23.598
3	15 MOIOLI Giulio	Reqqiani 42P 1'24.168
4	88 ROCA Alessandro	Reqqiani 35P 1'24.309
5	21 BONATTI Cristian	Covir FJ03 1'24.663
6	3 GALLI Massimo	Reqqiani 42P 1'24.837
7	25 GIGI Luciano	Silva Fadini 1'25.631
8	27 MANESCHI Marco	Reqqiani 42P 1'25.799
9	23 GATTUSO Claudio	Mandelli 1'26.031
10	24 ANDREOLA Giuseppe	Cavallini 1'26.591
11	5 GATTUSO Marco	Reqqiani 42P 1'27.038
12	95 GALIMBERTI Stefano	Ermolli 1'28.027

SPEED		
1	27 MANESCHI Marco	Reggiani 42P 180,6
2	3 GALLI Massimo	Reggiani 42P 179,4
3	19 BETTINI Nicolò	Locatelli 178,2
4	88 ROCA Alessandro	Reggiani 35P 178,2
5	24 ANDREOLA Giuseppe	Cavallini 177,6
6	15 MOIOLI Giulio	Reggiani 42P 177,6
7	76 PRESCENDI Jacopo	Reggiani 42P 176,5
8	21 BONATTI Cristian	Covir FJ03 174,5
9	23 GATTUSO Claudio	Mandelli 173,4
10	5 GATTUSO Marco	Reggiani 42P 172,5
11	25 GIGI Luciano	Silva Fadini 172,5
12	95 GALIMBERTI Stefano	Ermolli 170,9

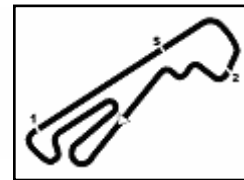
SEG. 1		
1	76 PRESCENDI Jacopo	37.076
2	19 BETTINI Nicolò	37.580
3	15 MOIOLI Giulio	37.750
4	3 GALLI Massimo	37.779
5	88 ROCA Alessandro	37.845
6	25 GIGI Luciano	37.962
7	21 BONATTI Cristian	38.163
8	27 MANESCHI Marco	38.354
9	23 GATTUSO Claudio	38.544
10	24 ANDREOLA Giuseppe	38.921
11	5 GATTUSO Marco	39.274
12	95 GALIMBERTI Stefano	39.690

SEG. 2		
1	19 BETTINI Nicolò	14.852
2	88 ROCA Alessandro	14.894
3	3 GALLI Massimo	14.909
4	15 MOIOLI Giulio	14.966
5	27 MANESCHI Marco	14.984
6	76 PRESCENDI Jacopo	15.015
7	24 ANDREOLA Giuseppe	15.047
8	21 BONATTI Cristian	15.119
9	5 GATTUSO Marco	15.137
10	23 GATTUSO Claudio	15.296
11	25 GIGI Luciano	15.318
12	95 GALIMBERTI Stefano	15.628

SEG. 3		
1	19 BETTINI Nicolò	9.938
2	76 PRESCENDI Jacopo	10.027
3	21 BONATTI Cristian	10.130
4	25 GIGI Luciano	10.253
5	15 MOIOLI Giulio	10.258
6	23 GATTUSO Claudio	10.384
7	88 ROCA Alessandro	10.409
8	3 GALLI Massimo	10.439
9	27 MANESCHI Marco	10.558
10	95 GALIMBERTI Stefano	10.654
11	24 ANDREOLA Giuseppe	10.733
12	5 GATTUSO Marco	10.765

SEG. 4		
1	19 BETTINI Nicolò	20.761
2	76 PRESCENDI Jacopo	20.937
3	21 BONATTI Cristian	21.061
4	88 ROCA Alessandro	21.096
5	15 MOIOLI Giulio	21.111
6	3 GALLI Massimo	21.233
7	23 GATTUSO Claudio	21.502
8	5 GATTUSO Marco	21.506
9	27 MANESCHI Marco	21.597
10	25 GIGI Luciano	21.688
11	95 GALIMBERTI Stefano	21.841
12	24 ANDREOLA Giuseppe	21.890



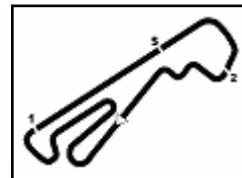


Gara Club 3 Maggio 2026
Formula Junior - Ideal Time Qualifiche

Autodromo dell'Umbria 2.507 m

Num. Conduuttore	Auto	Seg. 1	Seg. 2	Seg. 3	Seg. 4	Ideal Time			
		Diff. 1	Diff. 2	Diff. 3	Diff. 4	Miglior Giro	Pos.	Diff.	
1	76 PRESCENDI J. (ITA)	Reggiani 42P	37.076 +0.220	15.015 +0.134	10.027 +0.112	20.937 +0.013	1'23.055 1'23.534	1	0.479
2	19 BETTINI N. (ITA)	Locatelli	37.580 +0.270	14.852 +0.186	9.938 +0.011	20.761	1'23.131 1'23.598	2	0.467
3	15 MOIOLI G. (ITA)	Reggiani 42P	37.750	14.966 +0.083	10.258	21.111	1'24.085 1'24.168	3	0.083
4	88 ROCA A. (ITA)	Reggiani 35P	37.845	14.894	10.409	21.096 +0.065	1'24.244 1'24.309	4	0.065
5	3 GALLI M. (ITA)	Reggiani 42P	37.779 +0.287	14.909 +0.010	10.439	21.233 +0.180	1'24.360 1'24.837	6	0.477
6	21 BONATTI C. (ITA)	Covir FJ03	38.163	15.119	10.130 +0.027	21.061 +0.163	1'24.473 1'24.663	5	0.190
7	25 GIGI L. (ITA)	Silva Fadini	37.962 +0.410	15.318	10.253	21.688	1'25.221 1'25.631	7	0.410
8	27 MANESCHI M. (ITA)	Reggiani 42P	38.354 +0.238	14.984 +0.003	10.558 +0.060	21.597 +0.005	1'25.493 1'25.799	8	0.306
9	23 GATTUSO C. (ITA)	Mandelli	38.544	15.296 +0.215	10.384 +0.090	21.502	1'25.726 1'26.031	9	0.305
10	24 ANDREOLA G. (ITA)	Cavallini	38.921	15.047	10.733	21.890	1'26.591 1'26.591	10	
11	5 GATTUSO M. (ITA)	Reggiani 42P	39.274 +0.165	15.137 +0.089	10.765 +0.011	21.506 +0.091	1'26.682 1'27.038	11	0.356
12	95 GALIMBERTI S. (ITA)	Ermolli	39.690	15.628 +0.086	10.654 +0.128	21.841	1'27.813 1'28.027	12	0.214
Ideal Time Assoluto			37.076	14.852	9.938	20.761	1'22.627		





Autodromo dell'Umbria 2.507 m

Gara Club 3 Maggio 2026

Formula Junior - Classifica Gara 1

Giri 18 = 45,126 km - Media 107,702 km/h - Tempo di gara 25'08.361

Num.	Conducente	Naz	Concorrente	Team	Auto	Classe	Giri	Tempo	Dist.	Rel.	Giro Veloce
1	15 MOIOLI Giulio	ITA	Moioli G.	Stilo Corse	Reggiani 42P	TC	18	25'08.361			16 1'22.735
2	19 BETTINI Nicolò	ITA	Bettini N.	Team BRT	Locatelli	TC	18	25'21.532	13.171	13.171	5 1'23.623
3	25 GIGI Luciano	ITA	Gigi L.	NCS Motorsport	Silva Fadini	TC	18	25'40.691	32.330	19.159	15 1'24.650
4	21 BONATTI Cristian	ITA	Bonatti C.	Bonatti & CO	Covir FJ03		18	25'54.424	46.063	13.733	8 1'24.875
5	27 MANESCHI Marco	ITA	Maneschi M.	Stilo Corse	Reggiani 42P		18	26'06.831	58.470	12.407	16 1'24.495
6	23 GATTUSO Claudio	ITA	Gattuso C.	Team BRT	Mandelli		18	26'25.863	1'17.502	19.032	8 1'26.720
7	95 GALIMBERTI Stefano	ITA	Galimberti S.	Maltrainsema Corse	Ermolli		18	26'26.051	1'17.690	0.188	9 1'26.653
8	24 ANDREOLA Giuseppe	ITA	Andreola G.	Andreola	Cavallini	TC	17	25'17.424	1 Giro	1 Giro	7 1'27.123
9	5 GATTUSO Marco	ITA	Gattuso M.		Reggiani 42P	TC	17	25'34.786	1 Giro	17.362	7 1'26.083
10	88 ROCA Alessandro	ITA	Roca A.	Sarchio Racing	Reggiani 35P	TC	17	26'08.729	1 Giro	33.943	10 1'26.252
----- Non Classificati -----											
RIT	76 PRESCENDI Jacopo	ITA	Prescendi J.	Prescendi Racing	Reggiani 42P		1	1'29.867	17 Giri		
RIT	3 GALLI Massimo	ITA	Galli M.	Galli Corse	Reggiani 42P		0				

Partenti: 12 Classificati: 10 Non Classificati: 0 Ritirati: 2 Non Partiti: 0

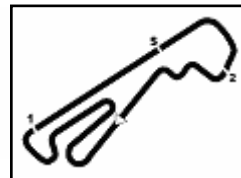
Giro Veloce N. 16 Num. 15 Giulio Moioli Tempo 1'22.735 Media. 109,086 Km/h

Direttore di Gara : Fabrizio Fondacci

03/05/2026 Inizio 12:18 Fine 12:44

Esposta alle:





Autodromo dell'Umbria 2.507 m

Gara Club 3 Maggio 2026
Formula Junior - Classifica Gara 1

Trofeo Corsini

Giri 18 = 45,126 km - Media 107,702 km/h - Tempo di gara 25'08.361

Num.	Conditore	Naz	Concorrente	Team	Auto	Giri	Tempo	Dist.	Rel.	Giro Veloce
1	15 MOIOLI Giulio	ITA	Moioli G.	Stilo Corse	Reggiani 42P	18	25'08.361			16 1'22.735
2	19 BETTINI Nicolò	ITA	Bettini N.	Team BRT	Locatelli	18	25'21.532	13.171	13.171	5 1'23.623
3	25 GIGI Luciano	ITA	Gigi L.	NCS Motorsport	Silva Fadini	18	25'40.691	32.330	19.159	15 1'24.650
4	27 MANESCHI Marco	ITA	Maneschi M.	Stilo Corse	Reggiani 42P	18	26'06.831	58.470	26.140	16 1'24.495
5	24 ANDREOLA Giuseppe	ITA	Andreola G.	Andreola	Cavallini	17	25'17.424	1 Giro	1 Giro	7 1'27.123
6	5 GATTUSO Marco	ITA	Gattuso M.		Reggiani 42P	17	25'34.786	1 Giro	17.362	7 1'26.083
7	88 ROCA Alessandro	ITA	Roca A.	Sarchio Racing	Reggiani 35P	17	26'08.729	1 Giro	33.943	10 1'26.252

Partenti: 7 Classificati: 7 Non Classificati: 0 Ritirati: 0 Non Partiti: 0

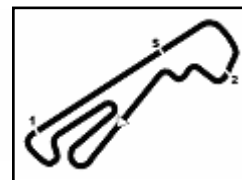
Giro Veloce N. 16 Num. 15 Giulio Moioli Tempo 1'22.735 Media. 109,086 Km/h

Direttore di Gara : Fabrizio Fondacci

03/05/2026 Inizio 12:18 Fine 12:44

Esposta alle:





Gara Club 3 Maggio 2026
Formula Junior - Analisi Tempi Gara 1

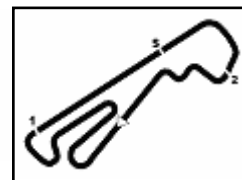
Autodromo dell'Umbria 2.507 m

Start at 12:17'58.821

1 / 2

3 M. GALLI								21 C. BONATTI (1'24.875)							
Giro	Seg.1	Seg.2	Seg.3	Seg.4	T. Giro	km/h	Local Time	Giro	Seg.1	Seg.2	Seg.3	Seg.4	T. Giro	km/h	Local Time
1								1		16.089	10.532	21.498	1'33.844	171,2	12:19'32.665
Tempo di gara 8.:21'.1.9								2	39.057	15.028	10.976	21.411	1'26.472	177,6	12:20'59.137
5 M. GATTUSO (1'26.083)								3	38.504	15.407	10.697	21.439	1'26.047	167,7	12:22'25.184
Giro	Seg.1	Seg.2	Seg.3	Seg.4	T. Giro	km/h	Local Time	4	38.388	15.218	10.315	21.742	1'25.663	175,0	12:23'50.847
1		15.457	10.617	21.667	2'20.992	170,1	12:20'19.813	5	38.629	15.494	10.379	21.659	1'26.161	173,4	12:25'17.008
2	39.049	15.258	11.159	21.663	1'27.129	172,2	12:21'46.942	6	38.451	15.178	10.159	21.246	1'25.034	173,9	12:26'42.042
3	39.653	15.275	11.110	21.430	1'27.468	167,7	12:23'14.410	7	38.504	15.265	10.205	21.369	1'25.343	173,9	12:28'07.385
4	39.293	15.343	11.193	21.294	1'27.123	163,9	12:24'41.533	8	38.151	15.258	10.140	21.326	1'24.875	173,4	12:29'32.260
5	39.484	15.281	10.932	21.350	1'27.047	170,6	12:26'08.580	9	38.362	15.212	10.299	21.275	1'25.148	173,9	12:30'57.408
6	39.157	15.229	10.889	21.403	1'26.678	171,4	12:27'35.258	10	38.515	15.367	10.390	21.362	1'25.634	172,8	12:32'23.042
7	38.826	15.244	10.691	21.322	1'26.083	172,2	12:29'01.341	11	42.614	15.413	10.479	21.668	1'30.174	172,8	12:33'53.216
8	39.353	15.286	10.717	21.648	1'27.004	171,2	12:30'28.345	12	38.612	15.290	10.318	21.725	1'25.945	173,9	12:35'19.161
9	39.114	15.252	10.735	21.537	1'26.638	170,1	12:31'54.983	13	38.612	15.311	10.214	21.117	1'25.254	172,8	12:36'44.415
10	38.970	15.297	10.875	21.593	1'26.735	171,4	12:33'21.718	14	38.417	15.318	10.277	21.337	1'25.349	172,8	12:38'09.764
11	39.529	15.996	11.009	21.421	1'27.955	135,5	12:34'49.673	15	38.640	15.356	10.237	21.371	1'25.604	172,2	12:39'35.368
12	39.254	15.236	11.233	22.101	1'27.824	171,4	12:36'17.497	16	38.292	15.195	10.384	21.525	1'25.396	174,2	12:41'00.764
13	39.791	15.148	10.578	22.002	1'27.519	172,8	12:37'45.016	17	38.772	15.264	10.557	21.640	1'26.233	171,7	12:42'26.997
14	39.401	15.371	11.408	21.465	1'27.645	171,4	12:39'12.661	18	38.473	15.195	10.618	21.962	1'26.248	166,4	12:43'53.245
15	39.315	15.195	11.064	21.627	1'27.201	171,7	12:40'39.862	Tempo di gara 25'54.424							
16	39.279	15.178	10.820	21.449	1'26.726	172,8	12:42'06.588	23 C. GATTUSO (1'26.720)							
17	39.361	15.203	10.930	21.525	1'27.019	172,2	12:43'33.607	Giro	Seg.1	Seg.2	Seg.3	Seg.4	T. Giro	km/h	Local Time
Tempo di gara 25'34.786								1		16.291	10.646	22.089	1'40.308	168,2	12:19'39.129
15 G. MOIOLI (1'22.735)								2	39.383	15.742	11.089	21.943	1'28.157	165,9	12:21'07.286
Giro	Seg.1	Seg.2	Seg.3	Seg.4	T. Giro	km/h	Local Time	3	39.150	15.716	10.869	22.510	1'28.245	168,2	12:22'35.531
1		14.837	10.326	21.468	1'30.367	181,2	12:19'29.188	4	38.973	15.722	10.659	22.233	1'27.587	169,5	12:24'03.118
2	38.896	14.704	10.235	21.034	1'24.869	173,9	12:20'54.057	5	38.856	15.949	10.793	22.184	1'27.782	161,9	12:25'30.900
3	37.438	15.415	10.536	21.128	1'24.517	171,7	12:22'18.574	6	39.676	15.771	10.879	22.326	1'28.652	163,9	12:26'59.552
4	37.716	15.216	10.294	20.913	1'24.139	177,0	12:23'42.713	7	38.789	15.815	10.433	21.887	1'26.924	167,2	12:28'26.476
5	37.448	15.021	10.245	20.736	1'23.450	176,2	12:25'06.163	8	38.738	15.705	10.602	21.675	1'26.720	169,8	12:29'53.196
6	37.377	14.947	10.176	20.866	1'23.366	177,0	12:26'29.529	9	38.873	15.958	10.455	21.577	1'26.863	165,6	12:31'20.059
7	37.466	14.797	10.148	20.748	1'23.159	178,2	12:27'52.688	10	38.646	15.956	10.546	21.640	1'26.788	164,4	12:32'46.847
8	37.172	14.892	9.983	20.817	1'22.864	177,6	12:29'15.552	11	38.875	16.013	10.519	21.500	1'26.907	163,4	12:34'13.754
9	37.102	14.958	10.250	20.794	1'23.104	177,6	12:30'38.656	12	38.682	15.932	10.627	21.968	1'27.209	163,9	12:35'40.963
10	37.227	14.983	10.083	20.682	1'22.975	177,6	12:32'01.631	13	39.015	16.049	10.528	21.741	1'27.333	163,4	12:37'08.296
11	37.252	14.903	10.226	20.994	1'23.375	178,2	12:33'25.006	14	38.776	16.038	10.542	21.670	1'27.026	162,9	12:38'35.322
12	37.271	14.733	10.227	20.735	1'22.966	180,3	12:34'47.972	15	39.180	16.080	10.587	21.816	1'27.663	162,9	12:40'02.985
13	37.203	14.886	10.246	20.913	1'23.248	178,2	12:36'11.220	16	38.894	15.996	10.521	21.557	1'26.968	163,1	12:41'29.953
14	37.080	14.920	9.945	20.856	1'22.801	178,2	12:37'34.021	17	38.699	15.909	10.523	21.773	1'26.904	163,9	12:42'56.857
15	37.110	14.852	10.029	20.852	1'22.843	177,6	12:38'56.864	18	39.119	15.996	10.688	22.024	1'27.827	163,9	12:44'24.684
16	36.939	14.929	10.013	20.854	1'22.735	177,9	12:40'19.599	Tempo di gara 26'25.863							
17	37.744	15.125	10.059	21.019	1'23.947	177,0	12:41'43.546	24 G. ANDREOLA (1'27.123)							
18	37.532	14.968	10.144	20.992	1'23.636	177,6	12:43'07.182	Giro	Seg.1	Seg.2	Seg.3	Seg.4	T. Giro	km/h	Local Time
Tempo di gara 25'08.361								1		15.587	11.083	22.591	1'39.202	173,9	12:19'38.023
19 N. BETTINI (1'23.623)								2	39.693	15.339	11.320	22.224	1'28.576	174,5	12:21'06.599
Giro	Seg.1	Seg.2	Seg.3	Seg.4	T. Giro	km/h	Local Time	3	39.062	15.487	11.496	22.483	1'28.528	166,7	12:22'35.127
1		14.911	10.994	21.226	1'29.981	177,0	12:19'28.802	4	39.061	15.472	10.780	22.172	1'27.485	173,1	12:24'02.612
2	38.102	15.100	10.110	21.119	1'24.431	175,0	12:20'53.233	5	39.106	15.546	10.911	22.373	1'27.936	173,4	12:25'30.548
3	37.889	15.199	10.551	20.918	1'24.557	174,2	12:22'17.790	6	39.382	15.347	11.500	22.110	1'28.339	173,4	12:26'58.887
4	39.568	15.010	10.159	20.968	1'25.705	178,2	12:23'43.495	7	39.047	15.224	10.759	22.093	1'27.123	177,0	12:28'26.010
5	37.757	15.101	9.996	20.769	1'23.623	176,5	12:25'07.118	8	38.667	15.712	12.257	22.373	1'29.009	174,2	12:29'55.019
6	37.812	15.105	9.950	20.839	1'23.706	176,5	12:26'30.824	9	39.262	15.238	10.866	22.038	1'27.404	177,6	12:31'22.423
7	37.733	15.004	10.057	21.049	1'23.843	177,6	12:27'54.667	10	39.108	15.144	12.486	22.692	1'29.430	177,0	12:32'51.853
8	37.631	15.068	10.123	21.036	1'23.858	176,5	12:29'18.525	11	39.564	15.337	10.932	22.610	1'28.443	174,5	12:34'20.296
9	37.688	15.079	10.231	20.888	1'23.886	176,5	12:30'42.411	12	40.066	15.402	11.068	22.737	1'29.273	174,8	12:35'49.569
10	37.624	15.085	10.000	21.000	1'23.709	175,3	12:32'06.120	13	39.659	15.388	11.337	23.102	1'29.486	172,8	12:37'19.055
11	37.839	15.121	10.195	20.924	1'24.079	175,0	12:33'30.199	14	39.790	15.557	10.992	22.699	1'29.038	173,4	12:38'48.093
12	37.741	15.091	10.038	20.823	1'23.693	175,3	12:34'53.892	15	39.782	15.512	11.066	22.977	1'29.337	172,2	12:40'17.430
13	37.821	15.100	10.199	21.242	1'24.362	175,9	12:36'18.254	16	40.921	15.106	11.254	22.575	1'29.856	167,2	12:41'47.286
14	38.048	15.178	10.424	20.981	1'24.631	174,8	12:37'42.885	17	39.035	15.367	11.324	23.233	1'28.959	173,9	12:43'16.245
15	37.699	15.134	10.137	20.831	1'23.801	174,5	12:39'06.686	Tempo di gara 25'17.424							
16	37.750	15.076	10.115	21.178	1'24.119	175,3	12:40'30.805	25 L. GIGI (1'24.650)							
17	38.080	15.062	10.224	21.157	1'24.523	175,6	12:41'55.328	Giro	Seg.1	Seg.2	Seg.3	Seg.4	T. Giro	km/h	Local Time
18	38.167	15.130	10.298	21.430	1'25.025	175,0	12:43'20.353	1		16.756	10.506	21.449	1'34.017	175,9	12:19'32.838
Tempo di gara 25'21.532								2	38.026	15.123	10.710	21.716	1'25.575	174,5	12:20'58.413
								3	38.069	15.134	10.487	21.530	1'25.220	175,0	12:22'23.633





Autodromo dell'Umbria 2.507 m

Gara Club 3 Maggio 2026
Formula Junior - Analisi Tempi Gara 1

Start at 12:17'58.821

2 / 2

4	37.979	15.114	10.295	21.341	1'24.729	175,3	12:23'48.362	5	39.375	15.426	10.284	21.820	1'26.905	173,4	12:25'32.002
5	38.002	14.941	10.589	21.658	1'25.190	176,2	12:25'13.552	6	38.966	15.161	10.943	22.305	1'27.375	174,5	12:26'59.377
6	38.221	15.178	10.137	21.367	1'24.903	174,5	12:26'38.455	7	39.370	15.829	10.565	21.981	1'27.745	168,2	12:28'27.122
7	38.186	15.149	10.207	21.346	1'24.888	174,5	12:28'03.343	8	39.028	15.231	10.957	21.941	1'27.157	176,5	12:29'54.279
8	37.976	15.197	10.206	21.443	1'24.822	174,8	12:29'28.165	9	38.863	15.294	10.557	21.939	1'26.653	173,9	12:31'20.932
9	38.008	15.144	10.350	21.277	1'24.779	174,2	12:30'52.944	10	38.701	15.328	10.611	22.250	1'26.890	167,7	12:32'47.822
10	38.200	15.118	10.187	21.254	1'24.759	174,2	12:32'17.703	11	38.896	15.409	10.608	22.118	1'27.031	170,3	12:34'14.853
11	38.244	15.209	10.163	21.663	1'25.279	174,2	12:33'42.982	12	39.189	15.375	10.345	22.358	1'27.267	173,4	12:35'42.120
12	38.556	15.209	10.505	21.517	1'25.787	174,8	12:35'08.769	13	39.757	15.419	10.627	21.975	1'27.778	173,4	12:37'09.898
13	38.417	15.121	10.195	21.241	1'24.974	174,5	12:36'33.743	14	38.936	15.570	10.500	22.371	1'27.377	173,4	12:38'37.275
14	38.040	15.159	10.263	21.674	1'25.136	174,2	12:37'58.879	15	39.049	15.318	10.493	21.932	1'26.792	173,9	12:40'04.067
15	38.032	15.103	10.246	21.269	1'24.650	174,2	12:39'23.529	16	38.954	15.360	10.424	21.921	1'26.659	175,6	12:41'30.726
16	37.970	15.053	10.183	21.508	1'24.714	174,2	12:40'48.243	17	39.057	15.380	10.421	22.252	1'27.110	175,0	12:42'57.836
17	38.144	15.028	10.271	21.504	1'24.947	175,6	12:42'13.190	18	38.918	15.326	10.818	21.974	1'27.036	172,8	12:44'24.872
18	38.494	15.078	10.363	22.387	1'26.322	174,8	12:43'39.510								

Tempo di gara 25'40.691

Tempo di gara 26'26.051

27 M. MANESCHI (1'24.495)

Giro	Seg.1	Seg.2	Seg.3	Seg.4	T. Giro	km/h	Local Time
1		15.670	11.381	21.792	1'41.356	167,2	12:19'40.177
2	39.238	15.241	11.070	21.879	1'27.428	161,4	12:21'07.605
3	40.488	15.144	11.078	21.737	1'28.447	178,2	12:22'36.052
4	39.013	15.403	11.023	21.763	1'27.202	156,3	12:24'03.254
5	39.358	15.044	10.799	22.155	1'27.356	176,5	12:25'30.610
6	39.695	14.972	11.030	21.875	1'27.572	178,8	12:26'58.182
7	38.726	15.102	10.727	21.758	1'26.313	177,6	12:28'24.495
8	38.507	15.108	10.635	21.718	1'25.968	177,0	12:29'50.463
9	38.577	15.163	10.733	21.580	1'26.053	175,9	12:31'16.516
10	38.412	15.118	10.625	21.496	1'25.651	177,0	12:32'42.167
11	38.517	15.165	10.657	21.481	1'25.820	176,5	12:34'07.987
12	38.578	15.127	10.670	21.714	1'26.089	177,6	12:35'34.076
13	38.710	15.124	10.530	21.519	1'25.883	176,5	12:36'59.959
14	38.202	15.027	10.591	21.339	1'25.159	177,6	12:38'25.118
15	38.358	14.949	10.666	21.341	1'25.314	178,8	12:39'50.432
16	38.104	14.902	10.403	21.086	1'24.495	179,4	12:41'14.927
17	38.215	14.690	10.566	21.366	1'24.837	180,3	12:42'39.764
18	38.473	15.002	10.763	21.650	1'25.888	178,2	12:44'05.652

Tempo di gara 26'06.831

76 J. PRESCENDI

Giro	Seg.1	Seg.2	Seg.3	Seg.4	T. Giro	km/h	Local Time
1		15.261	10.697	21.434	1'29.867	174,5	12:19'28.688

Tempo di gara 1'29.867

88 A. ROCA (1'26.252)

Giro	Seg.1	Seg.2	Seg.3	Seg.4	T. Giro	km/h	Local Time
1		37.966	15.794	57.257	2'37.342P	97,1	12:20'36.163
2	44.629	16.767	13.790	23.841	1'39.027P	129,0	12:22'15.190
3	42.718	15.301	11.157	22.496	1'31.672	172,2	12:23'46.862
4	38.763	15.438	13.545	23.972	1'31.718	168,8	12:25'18.580
5	38.695	15.333	10.856	21.997	1'26.881	170,3	12:26'45.461
6	38.693	15.386	11.099	21.831	1'27.009	169,3	12:28'12.470
7	38.566	15.512	10.737	22.217	1'27.032	168,8	12:29'39.502
8	38.798	15.519	10.907	22.043	1'27.267	167,2	12:31'06.769
9	38.432	15.489	10.979	21.841	1'26.741	166,2	12:32'33.510
10	38.252	15.447	10.697	21.856	1'26.252	168,2	12:33'59.762
11	38.379	15.376	10.938	21.697	1'26.390	166,9	12:35'26.152
12	38.288	15.540	10.820	22.041	1'26.689	167,7	12:36'52.841
13	38.351	15.337	11.013	22.049	1'26.750	169,3	12:38'19.591
14	38.784	15.434	10.809	21.973	1'27.000	164,9	12:39'46.591
15	38.345	15.470	10.971	22.002	1'26.788	166,2	12:41'13.379
16	39.339	15.371	10.851	22.085	1'27.646	168,2	12:42'41.025
17	38.534	15.146	10.962	21.883	1'26.525	169,3	12:44'07.550

Tempo di gara 26'08.729

95 S. GALIMBERTI (1'26.653)

Giro	Seg.1	Seg.2	Seg.3	Seg.4	T. Giro	km/h	Local Time
1		16.210	10.549	22.542	1'39.907	171,2	12:19'38.728
2	40.163	15.250	10.854	22.064	1'28.331	174,2	12:21'07.059
3	41.457	15.606	10.967	22.209	1'30.239	162,9	12:22'37.298
4	39.303	15.490	10.625	22.381	1'27.799	173,4	12:24'05.097





Autodromo dell'Umbria 2.507 m

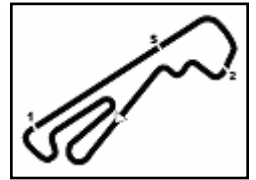
Gara Club 3 Maggio 2026
Formula Junior - Velocità Gara 1

CLASSIFICA			
1	15 MOIOLI Giulio	Reqaiani 42P	Giri 18
2	19 BETTINI Nicolò	Locatelli	13.171
3	25 GIGI Luciano	Silva Fadini	32.330
4	21 BONATTI Cristian	Covir FJ03	46.063
5	27 MANESCHI Marco	Reqaiani 42P	58.470
6	23 GATTUSO Claudio	Mandelli	1'17.502
7	95 GALIMBERTI Stefano	Ermolli	1'17.690
8	24 ANDREOLA Giuseppe	Cavallini	1 Giro
9	5 GATTUSO Marco	Reqaiani 42P	1 Giro
10	88 ROCA Alessandro	Reqaiani 35P	1 Giro
RIT	76 PRESCENDI Jacopo	Reqaiani 42P	17 Giri
RIT	3 GALLI Massimo	Reqaiani 42P	

SPEED			
1	15 MOIOLI Giulio	Reggiani 42P	181,2
2	27 MANESCHI Marco	Reggiani 42P	180,3
3	19 BETTINI Nicolò	Locatelli	178,2
4	24 ANDREOLA Giuseppe	Cavallini	177,6
5	21 BONATTI Cristian	Covir FJ03	177,6
6	76 PRESCENDI Jacopo	Reggiani 42P	177,3
7	95 GALIMBERTI Stefano	Ermolli	176,5
8	25 GIGI Luciano	Silva Fadini	176,2
9	5 GATTUSO Marco	Reggiani 42P	172,8
10	88 ROCA Alessandro	Reggiani 35P	172,2
11	23 GATTUSO Claudio	Mandelli	169,8

SEG. 1		SEG. 2		SEG. 3		SEG. 4		
1	15 MOIOLI Giulio	36.939	1	27 MANESCHI Marco	14.690	1	15 MOIOLI Giulio	20.682
2	19 BETTINI Nicolò	37.624	2	15 MOIOLI Giulio	14.704	2	19 BETTINI Nicolò	20.769
3	25 GIGI Luciano	37.970	3	19 BETTINI Nicolò	14.911	3	27 MANESCHI Marco	21.086
4	27 MANESCHI Marco	38.104	4	25 GIGI Luciano	14.941	4	21 BONATTI Cristian	21.117
5	21 BONATTI Cristian	38.151	5	21 BONATTI Cristian	15.028	5	95 GALIMBERTI Stefano	21.241
6	88 ROCA Alessandro	38.252	6	24 ANDREOLA Giuseppe	15.106	6	27 MANESCHI Marco	21.294
7	76 PRESCENDI Jacopo	38.619	7	88 ROCA Alessandro	15.146	7	23 GATTUSO Claudio	21.434
8	23 GATTUSO Claudio	38.646	8	5 GATTUSO Marco	15.148	8	5 GATTUSO Marco	21.500
9	24 ANDREOLA Giuseppe	38.667	9	95 GALIMBERTI Stefano	15.161	9	76 PRESCENDI Jacopo	21.500
10	95 GALIMBERTI Stefano	38.701	10	76 PRESCENDI Jacopo	15.229	10	88 ROCA Alessandro	21.697
11	5 GATTUSO Marco	38.826	11	23 GATTUSO Claudio	15.705	11	95 GALIMBERTI Stefano	21.820
12	3 GALLI Massimo	45.225				11	24 ANDREOLA Giuseppe	22.038





Autodromo dell'Umbria 2.507 m

Gara Club 3 Maggio 2026

Formula Junior - Contagiri Gara 1

		Giro																		
		1	2	3	4	5	6	7	8	9	10	11	12	13	14	15	16	17	18	
1	76	19	19	15	15	15	15	15	15	15	15	15	15	15	15	15	15	15	15	15
2	19	15	15	19	19	19	19	19	19	19	19	19	19	19	19	19	19	19	19	19
3	15	25	25	25	25	25	25	25	25	25	25	25	25	25	25	25	25	25	25	25
4	21	21	21	21	21	21	21	21	21	21	21	21	21	21	21	21	21	21	21	21
5	25	24	24	24	24	27	27	27	27	27	27	27	27	27	27	27	27	27	27	27
6	24	95	23	23	27	24	24	23	23	23	23	23	23	23	23	23	23	23	23	23
7	95	23	27	27	23	95	23	95	95	95	95	95	95	95	95	95	95	95	95	95
8	23	27	95	95	95	23	95	24	24	24	24	24	24	24	24	24	24	24	24	24
9	27	5	5	5	5	5	5	5	5	5	5	5	5	5	5	5	5	5	5	5
10	5	88	88	88	88	88	88	88	88	88	88	88	88	88	88	88	88	88	88	88
11	88																			

Final Result		
1	15 MOIOLI G.	Giri 18
2	19 BETTINI N.	13.171
3	25 GIGI L.	32.330
4	21 BONATTI C.	46.063
5	27 MANESCHI M.	58.470
6	23 GATTUSO C.	1'17.502
7	95 GALIMBERTI S.	1'17.690
8	24 ANDREOLA G.	1 Giro
9	5 GATTUSO M.	1 Giro
10	88 ROCA A.	1 Giro
RIT	76 PRESCENDI J.	17 Giri
RIT	3 GALLI M.	



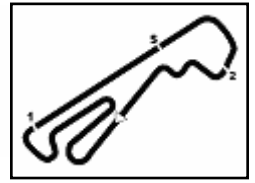


Autodromo dell'Umbria 2.507 m

Gara Club 3 Maggio 2026**Formula Junior - Griglia di Partenza Gara 1 (Durata: 25')**

95	GALIMBERTI S. Maltrainsema Corse	Ermolli 1'28.027	5	GATTUSO M. Reggiani	1'27.038	6
24	ANDREOLA G. Andreola	Cavallini 1'26.591	23	GATTUSO C. Team BRT	Mandelli 1'26.031	5
27	MANESCHI M. Stilo Corse	Reggiani 1'25.799	25	GIGI L. NCS Motorsport	Silva 1'25.631	4
3	GALLI M. Galli Corse	Reggiani 1'24.837	21	BONATTI C. Bonatti & CO	Covir 1'24.663	3
88	ROCA A. Sarchio Racing	Reggiani 1'24.309	15	MOIOLI G. Stilo Corse	Reggiani 1'24.168	2
19	BETTINI N. Team BRT	Locatelli 1'23.598	76	PRESCENDI J. Prescendi Racing	Reggiani 1'23.534	1



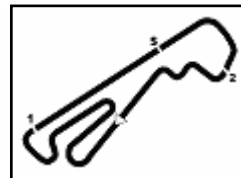


Autodromo dell'Umbria 2.507 m

Gara Club 3 Maggio 2026**Formula Junior - Griglia di Partenza Gara 1 (Durata: 25')**

95	GALIMBERTI S. Maltrainsema Corse	Ermolli 1'28.027	5	GATTUSO M. Reggiani	1'27.038	6
24	ANDREOLA G. Andreola	Cavallini 1'26.591	23	GATTUSO C. Team BRT	Mandelli 1'26.031	5
27	MANESCHI M. Stilo Corse	Reggiani 1'25.799	25	GIGI L. NCS Motorsport	Silva 1'25.631	4
3	GALLI M. Galli Corse	Reggiani 1'24.837	21	BONATTI C. Bonatti & CO	Covir 1'24.663	3
88	ROCA A. Sarchio Racing	Reggiani 1'24.309	15	MOIOLI G. Stilo Corse	Reggiani 1'24.168	2
19	BETTINI N. Team BRT	Locatelli 1'23.598	76	PRESCENDI J. Prescendi Racing	Reggiani 1'23.534	1





Autodromo dell'Umbria 2.507 m

Gara Club 3 Maggio 2026
Formula Junior - Classifica Gara 1

Trofeo Corsini

Giri 18 = 45,126 km - Media 107,702 km/h - Tempo di gara 25'08.361

Num.	Conditore	Naz	Concorrente	Team	Auto	Giri	Tempo	Dist.	Rel.	Giro Veloce
1	15 MOIOLI Giulio	ITA	Moioli G.	Stilo Corse	Reggiani 42P	18	25'08.361			16 1'22.735
2	19 BETTINI Nicolò	ITA	Bettini N.	Team BRT	Locatelli	18	25'21.532	13.171	13.171	5 1'23.623
3	25 GIGI Luciano	ITA	Gigi L.	NCS Motorsport	Silva Fadini	18	25'40.691	32.330	19.159	15 1'24.650
4	27 MANESCHI Marco	ITA	Maneschi M.	Stilo Corse	Reggiani 42P	18	26'06.831	58.470	26.140	16 1'24.495
5	24 ANDREOLA Giuseppe	ITA	Andreola G.	Andreola	Cavallini	17	25'17.424	1 Giro	1 Giro	7 1'27.123
6	5 GATTUSO Marco	ITA	Gattuso M.		Reggiani 42P	17	25'34.786	1 Giro	17.362	7 1'26.083
7	88 ROCA Alessandro	ITA	Roca A.	Sarchio Racing	Reggiani 35P	17	26'08.729	1 Giro	33.943	10 1'26.252

Partenti: 7 Classificati: 7 Non Classificati: 0 Ritirati: 0 Non Partiti: 0

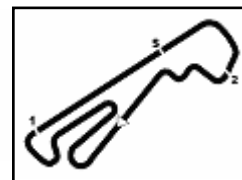
Giro Veloce N. 16 Num. 15 Giulio Moioli Tempo 1'22.735 Media. 109,086 Km/h

Direttore di Gara : Fabrizio Fondacci

03/05/2026 Inizio 12:18 Fine 12:44

Esposta alle:





Gara Club 3 Maggio 2026
Formula Junior - Analisi Tempi Gara 1

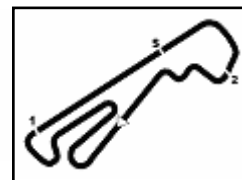
Autodromo dell'Umbria 2.507 m

Start at 12:17'58.821

1 / 2

3 M. GALLI								21 C. BONATTI (1'24.875)							
Giro	Seg.1	Seg.2	Seg.3	Seg.4	T. Giro	km/h	Local Time	Giro	Seg.1	Seg.2	Seg.3	Seg.4	T. Giro	km/h	Local Time
1								1		16.089	10.532	21.498	1'33.844	171,2	12:19'32.665
Tempo di gara 8.:21'.1.9								2	39.057	15.028	10.976	21.411	1'26.472	177,6	12:20'59.137
5 M. GATTUSO (1'26.083)								3	38.504	15.407	10.697	21.439	1'26.047	167,7	12:22'25.184
Giro	Seg.1	Seg.2	Seg.3	Seg.4	T. Giro	km/h	Local Time	4	38.388	15.218	10.315	21.742	1'25.663	175,0	12:23'50.847
1		15.457	10.617	21.667	2'20.992	170,1	12:20'19.813	5	38.629	15.494	10.379	21.659	1'26.161	173,4	12:25'17.008
2	39.049	15.258	11.159	21.663	1'27.129	172,2	12:21'46.942	6	38.451	15.178	10.159	21.246	1'25.034	173,9	12:26'42.042
3	39.653	15.275	11.110	21.430	1'27.468	167,7	12:23'14.410	7	38.504	15.265	10.205	21.369	1'25.343	173,9	12:28'07.385
4	39.293	15.343	11.193	21.294	1'27.123	163,9	12:24'41.533	8	38.151	15.258	10.140	21.326	1'24.875	173,4	12:29'32.260
5	39.484	15.281	10.932	21.350	1'27.047	170,6	12:26'08.580	9	38.362	15.212	10.299	21.275	1'25.148	173,9	12:30'57.408
6	39.157	15.229	10.889	21.403	1'26.678	171,4	12:27'35.258	10	38.515	15.367	10.390	21.362	1'25.634	172,8	12:32'23.042
7	38.826	15.244	10.691	21.322	1'26.083	172,2	12:29'01.341	11	42.614	15.413	10.479	21.668	1'30.174	172,8	12:33'53.216
8	39.353	15.286	10.717	21.648	1'27.004	171,2	12:30'28.345	12	38.612	15.290	10.318	21.725	1'25.945	173,9	12:35'19.161
9	39.114	15.252	10.735	21.537	1'26.638	170,1	12:31'54.983	13	38.612	15.311	10.214	21.117	1'25.254	172,8	12:36'44.415
10	38.970	15.297	10.875	21.593	1'26.735	171,4	12:33'21.718	14	38.417	15.318	10.277	21.337	1'25.349	172,8	12:38'09.764
11	39.529	15.996	11.009	21.421	1'27.955	135,5	12:34'49.673	15	38.640	15.356	10.237	21.371	1'25.604	172,2	12:39'35.368
12	39.254	15.236	11.233	22.101	1'27.824	171,4	12:36'17.497	16	38.292	15.195	10.384	21.525	1'25.396	174,2	12:41'00.764
13	39.791	15.148	10.578	22.002	1'27.519	172,8	12:37'45.016	17	38.772	15.264	10.557	21.640	1'26.233	171,7	12:42'26.997
14	39.401	15.371	11.408	21.465	1'27.645	171,4	12:39'12.661	18	38.473	15.195	10.618	21.962	1'26.248	166,4	12:43'53.245
15	39.315	15.195	11.064	21.627	1'27.201	171,7	12:40'39.862	Tempo di gara 25'54.424							
16	39.279	15.178	10.820	21.449	1'26.726	172,8	12:42'06.588	23 C. GATTUSO (1'26.720)							
17	39.361	15.203	10.930	21.525	1'27.019	172,2	12:43'33.607	Giro	Seg.1	Seg.2	Seg.3	Seg.4	T. Giro	km/h	Local Time
Tempo di gara 25'34.786								1		16.291	10.646	22.089	1'40.308	168,2	12:19'39.129
15 G. MOIOLI (1'22.735)								2	39.383	15.742	11.089	21.943	1'28.157	165,9	12:21'07.286
Giro	Seg.1	Seg.2	Seg.3	Seg.4	T. Giro	km/h	Local Time	3	39.150	15.716	10.869	22.510	1'28.245	168,2	12:22'35.531
1		14.837	10.326	21.468	1'30.367	181,2	12:19'29.188	4	38.973	15.722	10.659	22.233	1'27.587	169,5	12:24'03.118
2	38.896	14.704	10.235	21.034	1'24.869	173,9	12:20'54.057	5	38.856	15.949	10.793	22.184	1'27.782	161,9	12:25'30.900
3	37.438	15.415	10.536	21.128	1'24.517	171,7	12:22'18.574	6	39.676	15.771	10.879	22.326	1'28.652	163,9	12:26'59.552
4	37.716	15.216	10.294	20.913	1'24.139	177,0	12:23'42.713	7	38.789	15.815	10.433	21.887	1'26.924	167,2	12:28'26.476
5	37.448	15.021	10.245	20.736	1'23.450	176,2	12:25'06.163	8	38.738	15.705	10.602	21.675	1'26.720	169,8	12:29'53.196
6	37.377	14.947	10.176	20.866	1'23.366	177,0	12:26'29.529	9	38.873	15.958	10.455	21.577	1'26.863	165,6	12:31'20.059
7	37.466	14.797	10.148	20.748	1'23.159	178,2	12:27'52.688	10	38.646	15.956	10.546	21.640	1'26.788	164,4	12:32'46.847
8	37.172	14.892	9.983	20.817	1'22.864	177,6	12:29'15.552	11	38.875	16.013	10.519	21.500	1'26.907	163,4	12:34'13.754
9	37.102	14.958	10.250	20.794	1'23.104	177,6	12:30'38.656	12	38.682	15.932	10.627	21.968	1'27.209	163,9	12:35'40.963
10	37.227	14.983	10.083	20.682	1'22.975	177,6	12:32'01.631	13	39.015	16.049	10.528	21.741	1'27.333	163,4	12:37'08.296
11	37.252	14.903	10.226	20.994	1'23.375	178,2	12:33'25.006	14	38.776	16.038	10.542	21.670	1'27.026	162,9	12:38'35.322
12	37.271	14.733	10.227	20.735	1'22.966	180,3	12:34'47.972	15	39.180	16.080	10.587	21.816	1'27.663	162,9	12:40'02.985
13	37.203	14.886	10.246	20.913	1'23.248	178,2	12:36'11.220	16	38.894	15.996	10.521	21.557	1'26.968	163,1	12:41'29.953
14	37.080	14.920	9.945	20.856	1'22.801	178,2	12:37'34.021	17	38.699	15.909	10.523	21.773	1'26.904	163,9	12:42'56.857
15	37.110	14.852	10.029	20.852	1'22.843	177,6	12:38'56.864	18	39.119	15.996	10.688	22.024	1'27.827	163,9	12:44'24.684
16	36.939	14.929	10.013	20.854	1'22.735	177,9	12:40'19.599	Tempo di gara 26'25.863							
17	37.744	15.125	10.059	21.019	1'23.947	177,0	12:41'43.546	24 G. ANDREOLA (1'27.123)							
18	37.532	14.968	10.144	20.992	1'23.636	177,6	12:43'07.182	Giro	Seg.1	Seg.2	Seg.3	Seg.4	T. Giro	km/h	Local Time
Tempo di gara 25'08.361								1		15.587	11.083	22.591	1'39.202	173,9	12:19'38.023
19 N. BETTINI (1'23.623)								2	39.693	15.339	11.320	22.224	1'28.576	174,5	12:21'06.599
Giro	Seg.1	Seg.2	Seg.3	Seg.4	T. Giro	km/h	Local Time	3	39.062	15.487	11.496	22.483	1'28.528	166,7	12:22'35.127
1		14.911	10.994	21.226	1'29.981	177,0	12:19'28.802	4	39.061	15.472	10.780	22.172	1'27.485	173,1	12:24'02.612
2	38.102	15.100	10.110	21.119	1'24.431	175,0	12:20'53.233	5	39.106	15.546	10.911	22.373	1'27.936	173,4	12:25'30.548
3	37.889	15.199	10.551	20.918	1'24.557	174,2	12:22'17.790	6	39.382	15.347	11.500	22.110	1'28.339	173,4	12:26'58.887
4	39.568	15.010	10.159	20.968	1'25.705	178,2	12:23'43.495	7	39.047	15.224	10.759	22.093	1'27.123	177,0	12:28'26.010
5	37.757	15.101	9.996	20.769	1'23.623	176,5	12:25'07.118	8	38.667	15.712	12.257	22.373	1'29.009	174,2	12:29'55.019
6	37.812	15.105	9.950	20.839	1'23.706	176,5	12:26'30.824	9	39.262	15.238	10.866	22.038	1'27.404	177,6	12:31'22.423
7	37.733	15.004	10.057	21.049	1'23.843	177,6	12:27'54.667	10	39.108	15.144	12.486	22.692	1'29.430	177,0	12:32'51.853
8	37.631	15.068	10.123	21.036	1'23.858	176,5	12:29'18.525	11	39.564	15.337	10.932	22.610	1'28.443	174,5	12:34'20.296
9	37.688	15.079	10.231	20.888	1'23.886	176,5	12:30'42.411	12	40.066	15.402	11.068	22.737	1'29.273	174,8	12:35'49.569
10	37.624	15.085	10.000	21.000	1'23.709	175,3	12:32'06.120	13	39.659	15.388	11.337	23.102	1'29.486	172,8	12:37'19.055
11	37.839	15.121	10.195	20.924	1'24.079	175,0	12:33'30.199	14	39.790	15.557	10.992	22.699	1'29.038	173,4	12:38'48.093
12	37.741	15.091	10.038	20.823	1'23.693	175,3	12:34'53.892	15	39.782	15.512	11.066	22.977	1'29.337	172,2	12:40'17.430
13	37.821	15.100	10.199	21.242	1'24.362	175,9	12:36'18.254	16	40.921	15.106	11.254	22.575	1'29.856	167,2	12:41'47.286
14	38.048	15.178	10.424	20.981	1'24.631	174,8	12:37'42.885	17	39.035	15.367	11.324	23.233	1'28.959	173,9	12:43'16.245
15	37.699	15.134	10.137	20.831	1'23.801	174,5	12:39'06.686	Tempo di gara 25'17.424							
16	37.750	15.076	10.115	21.178	1'24.119	175,3	12:40'30.805	25 L. GIGI (1'24.650)							
17	38.080	15.062	10.224	21.157	1'24.523	175,6	12:41'55.328	Giro	Seg.1	Seg.2	Seg.3	Seg.4	T. Giro	km/h	Local Time
18	38.167	15.130	10.298	21.430	1'25.025	175,0	12:43'20.353	1		16.756	10.506	21.449	1'34.017	175,9	12:19'32.838
Tempo di gara 25'21.532								2	38.026	15.123	10.710	21.716	1'25.575	174,5	12:20'58.413
								3	38.069	15.134	10.487	21.530	1'25.220	175,0	12:22'23.633





Autodromo dell'Umbria 2.507 m

Gara Club 3 Maggio 2026
Formula Junior - Analisi Tempi Gara 1

Start at 12:17'58.821

2 / 2

4	37.979	15.114	10.295	21.341	1'24.729	175,3	12:23'48.362	5	39.375	15.426	10.284	21.820	1'26.905	173,4	12:25'32.002
5	38.002	14.941	10.589	21.658	1'25.190	176,2	12:25'13.552	6	38.966	15.161	10.943	22.305	1'27.375	174,5	12:26'59.377
6	38.221	15.178	10.137	21.367	1'24.903	174,5	12:26'38.455	7	39.370	15.829	10.565	21.981	1'27.745	168,2	12:28'27.122
7	38.186	15.149	10.207	21.346	1'24.888	174,5	12:28'03.343	8	39.028	15.231	10.957	21.941	1'27.157	176,5	12:29'54.279
8	37.976	15.197	10.206	21.443	1'24.822	174,8	12:29'28.165	9	38.863	15.294	10.557	21.939	1'26.653	173,9	12:31'20.932
9	38.008	15.144	10.350	21.277	1'24.779	174,2	12:30'52.944	10	38.701	15.328	10.611	22.250	1'26.890	167,7	12:32'47.822
10	38.200	15.118	10.187	21.254	1'24.759	174,2	12:32'17.703	11	38.896	15.409	10.608	22.118	1'27.031	170,3	12:34'14.853
11	38.244	15.209	10.163	21.663	1'25.279	174,2	12:33'42.982	12	39.189	15.375	10.345	22.358	1'27.267	173,4	12:35'42.120
12	38.556	15.209	10.505	21.517	1'25.787	174,8	12:35'08.769	13	39.757	15.419	10.627	21.975	1'27.778	173,4	12:37'09.898
13	38.417	15.121	10.195	21.241	1'24.974	174,5	12:36'33.743	14	38.936	15.570	10.500	22.371	1'27.377	173,4	12:38'37.275
14	38.040	15.159	10.263	21.674	1'25.136	174,2	12:37'58.879	15	39.049	15.318	10.493	21.932	1'26.792	173,9	12:40'04.067
15	38.032	15.103	10.246	21.269	1'24.650	174,2	12:39'23.529	16	38.954	15.360	10.424	21.921	1'26.659	175,6	12:41'30.726
16	37.970	15.053	10.183	21.508	1'24.714	174,2	12:40'48.243	17	39.057	15.380	10.421	22.252	1'27.110	175,0	12:42'57.836
17	38.144	15.028	10.271	21.504	1'24.947	175,6	12:42'13.190	18	38.918	15.326	10.818	21.974	1'27.036	172,8	12:44'24.872
18	38.494	15.078	10.363	22.387	1'26.322	174,8	12:43'39.510								

Tempo di gara 25'40.691

Tempo di gara 26'26.051

27 M. MANESCHI (1'24.495)

Giro	Seg.1	Seg.2	Seg.3	Seg.4	T. Giro	km/h	Local Time
1		15.670	11.381	21.792	1'41.356	167,2	12:19'40.177
2	39.238	15.241	11.070	21.879	1'27.428	161,4	12:21'07.605
3	40.488	15.144	11.078	21.737	1'28.447	178,2	12:22'36.052
4	39.013	15.403	11.023	21.763	1'27.202	156,3	12:24'03.254
5	39.358	15.044	10.799	22.155	1'27.356	176,5	12:25'30.610
6	39.695	14.972	11.030	21.875	1'27.572	178,8	12:26'58.182
7	38.726	15.102	10.727	21.758	1'26.313	177,6	12:28'24.495
8	38.507	15.108	10.635	21.718	1'25.968	177,0	12:29'50.463
9	38.577	15.163	10.733	21.580	1'26.053	175,9	12:31'16.516
10	38.412	15.118	10.625	21.496	1'25.651	177,0	12:32'42.167
11	38.517	15.165	10.657	21.481	1'25.820	176,5	12:34'07.987
12	38.578	15.127	10.670	21.714	1'26.089	177,6	12:35'34.076
13	38.710	15.124	10.530	21.519	1'25.883	176,5	12:36'59.959
14	38.202	15.027	10.591	21.339	1'25.159	177,6	12:38'25.118
15	38.358	14.949	10.666	21.341	1'25.314	178,8	12:39'50.432
16	38.104	14.902	10.403	21.086	1'24.495	179,4	12:41'14.927
17	38.215	14.690	10.566	21.366	1'24.837	180,3	12:42'39.764
18	38.473	15.002	10.763	21.650	1'25.888	178,2	12:44'05.652

Tempo di gara 26'06.831

76 J. PRESCENDI

Giro	Seg.1	Seg.2	Seg.3	Seg.4	T. Giro	km/h	Local Time
1		15.261	10.697	21.434	1'29.867	174,5	12:19'28.688

Tempo di gara 1'29.867

88 A. ROCA (1'26.252)

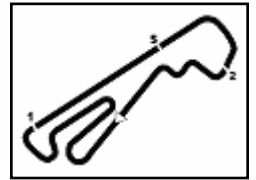
Giro	Seg.1	Seg.2	Seg.3	Seg.4	T. Giro	km/h	Local Time
1		37.966	15.794	57.257	2'37.342P	97,1	12:20'36.163
2	44.629	16.767	13.790	23.841	1'39.027P	129,0	12:22'15.190
3	42.718	15.301	11.157	22.496	1'31.672	172,2	12:23'46.862
4	38.763	15.438	13.545	23.972	1'31.718	168,8	12:25'18.580
5	38.695	15.333	10.856	21.997	1'26.881	170,3	12:26'45.461
6	38.693	15.386	11.099	21.831	1'27.009	169,3	12:28'12.470
7	38.566	15.512	10.737	22.217	1'27.032	168,8	12:29'39.502
8	38.798	15.519	10.907	22.043	1'27.267	167,2	12:31'06.769
9	38.432	15.489	10.979	21.841	1'26.741	166,2	12:32'33.510
10	38.252	15.447	10.697	21.856	1'26.252	168,2	12:33'59.762
11	38.379	15.376	10.938	21.697	1'26.390	166,9	12:35'26.152
12	38.288	15.540	10.820	22.041	1'26.689	167,7	12:36'52.841
13	38.351	15.337	11.013	22.049	1'26.750	169,3	12:38'19.591
14	38.784	15.434	10.809	21.973	1'27.000	164,9	12:39'46.591
15	38.345	15.470	10.971	22.002	1'26.788	166,2	12:41'13.379
16	39.339	15.371	10.851	22.085	1'27.646	168,2	12:42'41.025
17	38.534	15.146	10.962	21.883	1'26.525	169,3	12:44'07.550

Tempo di gara 26'08.729

95 S. GALIMBERTI (1'26.653)

Giro	Seg.1	Seg.2	Seg.3	Seg.4	T. Giro	km/h	Local Time
1		16.210	10.549	22.542	1'39.907	171,2	12:19'38.728
2	40.163	15.250	10.854	22.064	1'28.331	174,2	12:21'07.059
3	41.457	15.606	10.967	22.209	1'30.239	162,9	12:22'37.298
4	39.303	15.490	10.625	22.381	1'27.799	173,4	12:24'05.097





Autodromo dell'Umbria 2.507 m

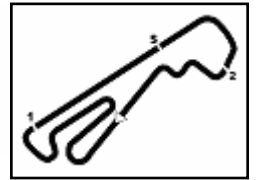
Gara Club 3 Maggio 2026

Formula Junior - Contagiri Gara 1

		Giro																		
		1	2	3	4	5	6	7	8	9	10	11	12	13	14	15	16	17	18	
1	76	19	19	15	15	15	15	15	15	15	15	15	15	15	15	15	15	15	15	15
2	19	15	15	19	19	19	19	19	19	19	19	19	19	19	19	19	19	19	19	19
3	15	25	25	25	25	25	25	25	25	25	25	25	25	25	25	25	25	25	25	25
4	21	21	21	21	21	21	21	21	21	21	21	21	21	21	21	21	21	21	21	21
5	25	24	24	24	24	27	27	27	27	27	27	27	27	27	27	27	27	27	27	27
6	24	95	23	23	27	24	24	23	23	23	23	23	23	23	23	23	23	23	23	23
7	95	23	27	27	23	95	23	95	95	95	95	95	95	95	95	95	95	95	95	95
8	23	27	95	95	95	23	95	24	24	24	24	24	24	24	24	24	24	24	24	24
9	27	5	5	5	5	5	5	5	5	5	5	5	5	5	5	5	5	5	5	5
10	5	88	88	88	88	88	88	88	88	88	88	88	88	88	88	88	88	88	88	88
11	88																			

Final Result		
1	15 MOIOLI G.	Giri 18
2	19 BETTINI N.	13.171
3	25 GIGI L.	32.330
4	21 BONATTI C.	46.063
5	27 MANESCHI M.	58.470
6	23 GATTUSO C.	1'17.502
7	95 GALIMBERTI S.	1'17.690
8	24 ANDREOLA G.	1 Giro
9	5 GATTUSO M.	1 Giro
10	88 ROCA A.	1 Giro
RIT	76 PRESCENDI J.	17 Giri
RIT	3 GALLI M.	





Autodromo dell'Umbria 2.507 m

Gara Club 3 Maggio 2026

Formula Junior - Classifica Gara 1

Giri 18 = 45,126 km - Media 107,702 km/h - Tempo di gara 25'08.361

Num.	Conducente	Naz	Concorrente	Team	Auto	Classe	Giri	Tempo	Dist.	Rel.	Giro Veloce
1	15 MOIOLI Giulio	ITA	Moioli G.	Stilo Corse	Reggiani 42P	TC	18	25'08.361			16 1'22.735
2	19 BETTINI Nicolò	ITA	Bettini N.	Team BRT	Locatelli	TC	18	25'21.532	13.171	13.171	5 1'23.623
3	25 GIGI Luciano	ITA	Gigi L.	NCS Motorsport	Silva Fadini	TC	18	25'40.691	32.330	19.159	15 1'24.650
4	21 BONATTI Cristian	ITA	Bonatti C.	Bonatti & CO	Covir FJ03		18	25'54.424	46.063	13.733	8 1'24.875
5	27 MANESCHI Marco	ITA	Maneschi M.	Stilo Corse	Reggiani 42P		18	26'06.831	58.470	12.407	16 1'24.495
6	23 GATTUSO Claudio	ITA	Gattuso C.	Team BRT	Mandelli		18	26'25.863	1'17.502	19.032	8 1'26.720
7	95 GALIMBERTI Stefano	ITA	Galimberti S.	Maltrainsema Corse	Ermolli		18	26'26.051	1'17.690	0.188	9 1'26.653
8	24 ANDREOLA Giuseppe	ITA	Andreola G.	Andreola	Cavallini	TC	17	25'17.424	1 Giro	1 Giro	7 1'27.123
9	5 GATTUSO Marco	ITA	Gattuso M.		Reggiani 42P	TC	17	25'34.786	1 Giro	17.362	7 1'26.083
10	88 ROCA Alessandro	ITA	Roca A.	Sarchio Racing	Reggiani 35P	TC	17	26'08.729	1 Giro	33.943	10 1'26.252
----- Non Classificati -----											
RIT	76 PRESCENDI Jacopo	ITA	Prescendi J.	Prescendi Racing	Reggiani 42P		1	1'29.867	17 Giri		
RIT	3 GALLI Massimo	ITA	Galli M.	Galli Corse	Reggiani 42P		0				

Partenti: 12 Classificati: 10 Non Classificati: 0 Ritirati: 2 Non Partiti: 0

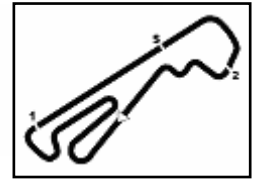
Giro Veloce N. 16 Num. 15 Giulio Moioli Tempo 1'22.735 Media. 109,086 Km/h

Direttore di Gara : Fabrizio Fondacci

03/05/2026 Inizio 12:18 Fine 12:44

Esposta alle:





Autodromo dell'Umbria 2.507 m

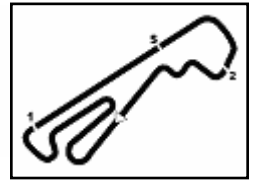
Gara Club 3 Maggio 2026
Formula Junior - Velocità Gara 1

CLASSIFICA			
1	15 MOIOLI Giulio	Reqaiani 42P	Giri 18
2	19 BETTINI Nicolò	Locatelli	13.171
3	25 GIGI Luciano	Silva Fadini	32.330
4	21 BONATTI Cristian	Covir FJ03	46.063
5	27 MANESCHI Marco	Reqaiani 42P	58.470
6	23 GATTUSO Claudio	Mandelli	1'17.502
7	95 GALIMBERTI Stefano	Ermolli	1'17.690
8	24 ANDREOLA Giuseppe	Cavallini	1 Giro
9	5 GATTUSO Marco	Reqaiani 42P	1 Giro
10	88 ROCA Alessandro	Reqaiani 35P	1 Giro
RIT	76 PRESCENDI Jacopo	Reqaiani 42P	17 Giri
RIT	3 GALLI Massimo	Reqaiani 42P	

SPEED			
1	15 MOIOLI Giulio	Reggiani 42P	181,2
2	27 MANESCHI Marco	Reggiani 42P	180,3
3	19 BETTINI Nicolò	Locatelli	178,2
4	24 ANDREOLA Giuseppe	Cavallini	177,6
5	21 BONATTI Cristian	Covir FJ03	177,6
6	76 PRESCENDI Jacopo	Reggiani 42P	177,3
7	95 GALIMBERTI Stefano	Ermolli	176,5
8	25 GIGI Luciano	Silva Fadini	176,2
9	5 GATTUSO Marco	Reggiani 42P	172,8
10	88 ROCA Alessandro	Reggiani 35P	172,2
11	23 GATTUSO Claudio	Mandelli	169,8

SEG. 1		SEG. 2		SEG. 3		SEG. 4	
1	15 MOIOLI Giulio 36.939	1	27 MANESCHI Marco 14.690	1	15 MOIOLI Giulio 9.945	1	15 MOIOLI Giulio 20.682
2	19 BETTINI Nicolò 37.624	2	15 MOIOLI Giulio 14.704	2	19 BETTINI Nicolò 9.950	2	19 BETTINI Nicolò 20.769
3	25 GIGI Luciano 37.970	3	19 BETTINI Nicolò 14.911	3	25 GIGI Luciano 10.137	3	27 MANESCHI Marco 21.086
4	27 MANESCHI Marco 38.104	4	25 GIGI Luciano 14.941	4	21 BONATTI Cristian 10.140	4	21 BONATTI Cristian 21.117
5	21 BONATTI Cristian 38.151	5	21 BONATTI Cristian 15.028	5	95 GALIMBERTI Stefano 10.284	5	25 GIGI Luciano 21.241
6	88 ROCA Alessandro 38.252	6	24 ANDREOLA Giuseppe 15.106	6	27 MANESCHI Marco 10.403	6	5 GATTUSO Marco 21.294
7	76 PRESCENDI Jacopo 38.619	7	88 ROCA Alessandro 15.146	7	23 GATTUSO Claudio 10.433	7	76 PRESCENDI Jacopo 21.434
8	23 GATTUSO Claudio 38.646	8	5 GATTUSO Marco 15.148	8	5 GATTUSO Marco 10.578	8	23 GATTUSO Claudio 21.500
9	24 ANDREOLA Giuseppe 38.667	9	95 GALIMBERTI Stefano 15.161	9	76 PRESCENDI Jacopo 10.697	9	88 ROCA Alessandro 21.697
10	95 GALIMBERTI Stefano 38.701	10	76 PRESCENDI Jacopo 15.229	10	88 ROCA Alessandro 10.697	10	95 GALIMBERTI Stefano 21.820
11	5 GATTUSO Marco 38.826	11	23 GATTUSO Claudio 15.705	11	24 ANDREOLA Giuseppe 10.759	11	24 ANDREOLA Giuseppe 22.038
12	3 GALLI Massimo 45.225						





Autodromo dell'Umbria 2.507 m

Gara Club 3 Maggio 2026

Formula Junior - Classifica Gara 2

Giri 13 = 32,591 km - Media 102,979 km/h - Tempo di gara 18'59.333

Num.	Conducente	Naz	Concorrente	Team	Auto	Classe	Giri	Tempo	Dist.	Rel.	Giro Veloce	
1	15 MOIOLI Giulio	ITA	Moioli G.	Stilo Corse	Reggiani 42P	TC	13	18'59.333			8	1'23.386
2	25 GIGI Luciano	ITA	Gigi L.	NCS Motorsport	Silva Fadini	TC	13	19'00.019	0.686	0.686	10	1'23.954
3	19 BETTINI Nicolò	ITA	Bettini N.	Team BRT	Locatelli	TC	13	19'02.140	2.807	2.121	7	1'23.869
4	27 MANESCHI Marco	ITA	Maneschi M.	Stilo Corse	Reggiani 42P	TC	13	19'02.917	3.584	0.777	13	1'24.383
5	21 BONATTI Cristian	ITA	Bonatti C.	Bonatti & CO	Covir FJ03		13	19'03.322	3.989	0.405	7	1'24.373
6	23 GATTUSO Claudio	ITA	Gattuso C.	Team BRT	Mandelli		13	19'05.792	6.459	2.470	10	1'26.013
7	3 GALLI Massimo	ITA	Galli M.	Galli Corse	Reggiani 42P		13	19'08.133	8.800	2.341	10	1'24.542
8	88 ROCA Alessandro	ITA	Roca A.	Sarchio Racing	Reggiani 35P	TC	13	19'09.455	10.122	1.322	7	1'25.605
9	24 ANDREOLA Giuseppe	ITA	Andreola G.	Andreola	Cavallini	TC	13	19'12.133	12.800	2.678	6	1'26.174
10	5 GATTUSO Marco	ITA	Gattuso M.		Reggiani 42P	TC	13	19'13.190	13.857	1.057	6	1'26.231
11	76 PRESCENDI Jacopo	ITA	Prescendi J.	Prescendi Racing	Reggiani 42P		12	17'37.674	1 Giro	1 Giro	8	1'23.528
12	95 GALIMBERTI Stefano	ITA	Galimberti S.	Maltrainsema Corse	Ermolli		9	13'14.093	4 Giri	3 Giri	7	1'26.256

Partenti: 12 Classificati: 12 Non Classificati: 0 Ritirati: 0 Non Partiti: 0
 Giro Veloce N. 8 Num. 15 Giulio Moioli Tempo 1'23.386 Media. 108,234 Km/h

Penalty and Infringement

17.04

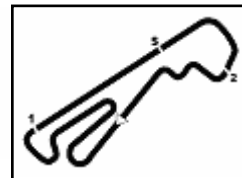
RED FLAG

Direttore di Gara : Fabrizio Fondacci

03/05/2026 Inizio 16:45 Fine 17:05

Esposta alle:





Autodromo dell'Umbria 2.507 m

Gara Club 3 Maggio 2026**Formula Junior - Classifica Gara 2****Trofeo Corsini**

Giri 13 = 32,591 km - Media 102,979 km/h - Tempo di gara 18'59.333

Num.	Conditore	Naz	Concorrente	Team	Auto	Giri	Tempo	Dist.	Rel.	Giro Veloce
1	15 MOIOLI Giulio	ITA	Moioli G.	Stilo Corse	Reggiani 42P	13	18'59.333			8 1'23.386
2	25 GIGI Luciano	ITA	Gigi L.	NCS Motorsport	Silva Fadini	13	19'00.019	0.686	0.686	10 1'23.954
3	19 BETTINI Nicolò	ITA	Bettini N.	Team BRT	Locatelli	13	19'02.140	2.807	2.121	7 1'23.869
4	27 MANESCHI Marco	ITA	Maneschi M.	Stilo Corse	Reggiani 42P	13	19'02.917	3.584	0.777	13 1'24.383
5	88 ROCA Alessandro	ITA	Roca A.	Sarchio Racing	Reggiani 35P	13	19'09.455	10.122	6.538	7 1'25.605
6	24 ANDREOLA Giuseppe	ITA	Andreola G.	Andreola	Cavallini	13	19'12.133	12.800	2.678	6 1'26.174
7	5 GATTUSO Marco	ITA	Gattuso M.		Reggiani 42P	13	19'13.190	13.857	1.057	6 1'26.231

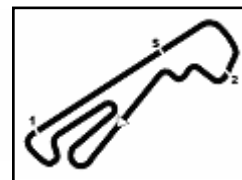
Partenti: 7 Classificati: 7 Non Classificati: 0 Ritirati: 0 Non Partiti: 0
Giro Veloce N. 8 Num. 15 Giulio Moioli Tempo 1'23.386 Media. 108,234 Km/h

Direttore di Gara : Fabrizio Fondacci

03/05/2026 Inizio 16:45 Fine 17:05

Esposta alle:





Gara Club 3 Maggio 2026
Formula Junior - Analisi Tempi Gara 2

Autodromo dell'Umbria 2.507 m

Start at 16:45'10.542

1 / 2

3 M. GALLI (1'24.542)							
Giro	Seg.1	Seg.2	Seg.3	Seg.4	T. Giro	km/h	Local Time
1		14.994	10.945	21.553	1'36.144	178,8	16:46'46.686
2	38.398	14.744	11.053	21.462	1'25.657	181,5	16:48'12.343
3	38.474	14.860	11.644	21.956	1'26.934	169,0	16:49'39.277
4	38.163	15.045	10.745	21.418	1'25.371	179,4	16:51'04.648
5	58.822	15.023	10.812	21.453	1'46.110	178,2	16:52'50.758
6	38.534	15.046	10.670	21.330	1'25.580	177,6	16:54'16.338
7	37.969	14.983	10.525	21.242	1'24.719	177,6	16:55'41.057
8	37.966	15.186	10.663	21.280	1'25.095	177,0	16:57'06.152
9	38.358	14.934	10.581	21.091	1'24.964	179,1	16:58'31.116
10	37.822	15.040	10.392	1'24.542	178,2	16:59'55.658	
11	38.903	15.803	12.674	21.815	1'29.195	145,2	17:01'24.853
12	40.386	15.786	11.280	21.332	1'28.784	159,3	17:02'53.637
13	38.197	14.814	10.905	21.122	1'25.038	182,1	17:04'18.675

Tempo di gara 19'08.133

5 M. GATTUSO (1'26.231)							
Giro	Seg.1	Seg.2	Seg.3	Seg.4	T. Giro	km/h	Local Time
1		15.157	10.977	21.849	1'34.934	161,9	16:46'45.476
2	39.206	15.224	12.011	21.924	1'28.365	171,2	16:48'13.841
3	39.332	15.309	10.679	21.678	1'26.998	173,1	16:49'40.839
4	38.983	15.307	10.665	21.693	1'26.648	174,5	16:51'07.487
5	39.415	15.229	10.915	21.614	1'27.173	172,2	16:52'34.660
6	38.956	15.282	10.724	21.269	1'26.231	172,2	16:54'00.891
7	38.922	15.284	10.805	21.557	1'26.568	171,7	16:55'27.459
8	39.021	15.193	10.627	21.655	1'26.496	172,2	16:56'53.955
9	38.973	15.209	10.674	21.625	1'26.481	172,8	16:58'20.436
10	38.847	15.361	10.815	21.632	1'26.655	172,8	16:59'47.091
11	48.694	16.361	13.550	22.242	1'40.847	133,0	17:01'27.938
12	39.761	15.305	11.067	21.975	1'28.108	176,2	17:02'56.046
13	39.964	15.062	11.226	21.434	1'27.686	175,0	17:04'23.732

Tempo di gara 19'13.190

15 G. MOIOLI (1'23.386)							
Giro	Seg.1	Seg.2	Seg.3	Seg.4	T. Giro	km/h	Local Time
1		15.151	10.330	20.968	1'29.205	173,4	16:46'39.747
2	37.875	15.024	10.360	20.909	1'24.168	177,0	16:48'03.915
3	37.642	15.061	10.362	21.098	1'24.163	172,8	16:49'28.078
4	37.566	14.989	10.083	20.837	1'23.475	177,6	16:50'51.553
5	37.381	15.036	10.324	20.953	1'23.694	177,0	16:52'15.247
6	37.604	15.024	10.084	21.062	1'23.774	178,8	16:53'39.021
7	37.599	14.956	10.233	20.739	1'23.527	177,0	16:55'02.548
8	37.394	14.956	10.176	20.860	1'23.386	177,0	16:56'25.934
9	37.404	15.005	10.368	20.765	1'23.542	176,2	16:57'49.476
10	37.451	14.984	10.266	20.964	1'23.665	177,3	16:59'13.141
11	37.515	15.388	11.409	24.040	1'28.352	146,9	17:00'41.493
12	1'00.362	30.708	11.286	21.142	2'03.498	100,9	17:02'44.991
13	37.932	15.060	10.800	21.092	1'24.884	172,0	17:04'09.875

Tempo di gara 18'59.333

19 N. BETTINI (1'23.869)							
Giro	Seg.1	Seg.2	Seg.3	Seg.4	T. Giro	km/h	Local Time
1		15.275	10.477	21.097	1'30.112	173,9	16:46'40.654
2	38.062	15.012	10.526	21.301	1'24.901	177,0	16:48'05.555
3	38.014	15.159	10.269	21.041	1'24.483	175,3	16:49'30.038
4	38.029	15.358	10.214	20.928	1'24.529	173,6	16:50'54.567
5	37.799	15.193	10.182	20.962	1'24.136	174,5	16:52'18.703
6	37.922	15.101	10.595	21.098	1'24.716	176,5	16:53'43.419
7	37.589	15.212	10.068	21.000	1'23.869	175,0	16:55'07.288
8	38.853	14.841	10.501	21.430	1'25.625	177,9	16:56'32.913
9	38.084	15.164	10.345	20.917	1'24.510	176,2	16:57'57.423
10	37.769	14.932	10.537	21.074	1'24.312	178,5	16:59'21.735
11	37.856	14.771	11.311	27.043	1'30.981	180,0	17:00'52.716
12	50.536	30.741	12.704	21.271	1'55.252	86,1	17:02'47.968
13	38.243	15.011	10.451	21.009	1'24.714	176,5	17:04'12.682

Tempo di gara 19'02.140

21 C. BONATTI (1'24.373)							
Giro	Seg.1	Seg.2	Seg.3	Seg.4	T. Giro	km/h	Local Time
1		15.176	10.250	21.413	1'31.371	174,5	16:46'41.913

2	38.440	15.178	10.028	21.398	1'25.044	175,3	16:48'06.957
3	38.095	15.244	10.570	21.547	1'25.456	175,3	16:49'32.413
4	38.103	15.157	10.254	21.424	1'24.938	175,9	16:50'57.351
5	38.435	15.292	10.369	21.580	1'25.676	172,2	16:52'23.027
6	38.521	15.093	10.128	21.275	1'25.017	176,5	16:53'48.044
7	37.949	15.155	10.121	21.148	1'24.373	175,0	16:55'12.417
8	46.727	15.089	10.339	21.182	1'33.337	176,8	16:56'45.754
9	38.036	14.938	10.136	21.371	1'24.481	179,1	16:58'10.235
10	38.531	15.306	10.595	21.591	1'26.023	175,0	16:59'36.258
11	38.396	15.085	11.093	22.805	1'27.379	166,7	17:01'03.637
12	42.589	28.846	12.716	21.618	1'45.769	85,5	17:02'49.406
13	37.975	14.879	10.301	21.303	1'24.458	180,9	17:04'13.864

Tempo di gara 19'03.322

23 C. GATTUSO (1'26.013)							
Giro	Seg.1	Seg.2	Seg.3	Seg.4	T. Giro	km/h	Local Time
1		15.363	10.712	21.737	1'33.409	173,9	16:46'43.951
2	38.987	15.475	10.981	21.826	1'27.269	169,3	16:48'11.220
3	38.915	15.337	10.866	21.839	1'26.957	172,2	16:49'38.177
4	38.717	15.326	10.515	21.553	1'26.111	172,2	16:51'04.288
5	38.803	15.423	10.539	21.747	1'26.512	172,2	16:52'30.800
6	39.075	15.398	10.652	21.547	1'26.672	171,7	16:53'57.472
7	38.517	15.460	10.860	21.733	1'26.570	170,3	16:55'24.042
8	38.957	15.581	10.602	21.491	1'26.631	170,6	16:56'50.673
9	38.827	15.436	10.773	21.665	1'26.701	170,3	16:58'17.374
10	38.642	15.447	10.500	21.424	1'26.013	171,2	16:59'43.387
11	38.738	15.923	11.708	22.712	1'29.081	150,4	17:01'12.468
12	39.610	23.434	12.725	21.616	1'37.385	89,3	17:02'49.853
13	38.808	15.243	10.740	21.690	1'26.481	174,5	17:04'16.334

Tempo di gara 19'05.792

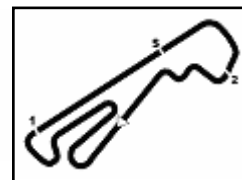
24 G. ANDREOLA (1'26.174)							
Giro	Seg.1	Seg.2	Seg.3	Seg.4	T. Giro	km/h	Local Time
1		15.267	10.941	22.085	1'34.210	157,9	16:46'44.752
2	39.142	15.205	10.759	21.701	1'26.807	177,6	16:48'11.559
3	38.921	14.986	11.527	22.148	1'27.582	178,8	16:49'39.141
4	38.871	14.990	10.722	21.769	1'26.352	177,0	16:51'05.493
5	42.970	15.130	10.618	21.708	1'30.426	176,2	16:52'35.919
6	38.530	15.133	10.771	21.740	1'26.174	178,8	16:54'02.093
7	38.495	15.191	11.013	21.879	1'26.578	177,6	16:55'28.671
8	38.504	15.026	10.998	21.991	1'26.519	178,8	16:56'55.190
9	38.443	15.127	10.807	21.867	1'26.244	176,5	16:58'21.434
10	38.364	15.138	10.799	22.377	1'26.678	180,0	16:59'48.112
11	47.315	16.356	12.659	22.659	1'38.989	148,4	17:01'27.101
12	39.621	15.295	11.478	22.134	1'28.528	175,6	17:02'55.629
13	38.773	15.172	11.264	21.837	1'27.046	177,6	17:04'22.675

Tempo di gara 19'12.133

25 L. GIGI (1'23.954)							
Giro	Seg.1	Seg.2	Seg.3	Seg.4	T. Giro	km/h	Local Time
1		15.036	10.685	21.654	1'30.917	177,0	16:46'41.459
2	37.907	15.038	10.233	21.401	1'24.579	176,5	16:48'06.038
3	38.080	15.013	10.263	21.714	1'25.070	177,0	16:49'31.108
4	37.792	15.078	10.170	21.154	1'24.194	176,5	16:50'55.302
5	37.723	14.943	10.110	21.248	1'24.024	176,8	16:52'19.326
6	37.635	14.880	10.790	21.457	1'24.762	177,6	16:53'44.088
7	37.479	15.132	10.370	21.068	1'24.049	176,2	16:55'08.137
8	37.619	15.178	10.296	21.505	1'24.598	173,9	16:56'32.735
9	37.652	15.138	10.224	21.373	1'24.387	173,9	16:57'57.122
10	37.420	15.135	10.164	21.235	1'23.954	174,2	16:59'21.076
11	37.924	15.059	10.208	27.485	1'30.676	174,5	17:00'51.752
12	50.983	30.654	11.356	21.291	1'54.284	88,4	17:02'46.036
13	37.648	15.023	10.360	21.494	1'24.525	175,9	17:04'10.561

Tempo di gara 19'00.019

27 M. MANESCHI (1'24.383)							
Giro	Seg.1	Seg.2	Seg.3	Seg.4	T. Giro	km/h	Local Time
1		15.040	10.579	21.968	1'32.610	171,7	16:46'43.152
2	38.682	14.928	10.553	21.987	1'26.150	179,7	16:48'09.302
3	39.138	15.064	10.996	21.523	1'26.721	177,6	16:49'36.02



Autodromo dell'Umbria 2.507 m

Gara Club 3 Maggio 2026
Formula Junior - Analisi Tempi Gara 2

Start at 16:45'10.542

5	38.674	15.021	10.610	21.754	1'26.059	178,2	16:52'28.260
6	38.566	14.962	10.669	21.509	1'25.706	178,8	16:53'53.966
7	38.355	15.049	10.621	21.426	1'25.451	177,6	16:55'19.417
8	38.665	14.979	10.530	21.303	1'25.477	177,0	16:56'44.894
9	38.292	14.947	10.530	21.544	1'25.313	177,6	16:58'10.207
10	38.890	14.771	10.631	21.596	1'25.888	179,4	16:59'36.095
11	37.922	14.904	10.451	23.812	1'27.089	178,8	17:01'03.184
12	41.809	29.746	12.763	21.574	1'45.892	81,0	17:02'49.076
13	37.960	14.737	10.496	21.190	1'24.383	181,5	17:04'13.459

Tempo di gara 19'02.917

76 J. PRESCENDI (1'23.528)

Giro	Seg.1	Seg.2	Seg.3	Seg.4	T. Giro	km/h	Local Time
1		14.966	10.951	21.992	1'34.297	165,4	16:46'44.839
2	38.394	15.186	10.381	21.089	1'25.050	173,9	16:48'09.889
3	38.808	14.858	10.353	21.017	1'25.036	180,6	16:49'34.925
4	37.827	15.051	10.275	20.947	1'24.100	176,8	16:50'59.025
5	37.576	15.007	10.163	21.271	1'24.017	178,2	16:52'23.042
6	37.678	15.006	10.125	20.945	1'23.754	175,9	16:53'46.796
7	37.595	15.147	10.033	21.189	1'23.964	175,6	16:55'10.760
8	37.377	15.019	10.163	20.969	1'23.528	177,0	16:56'34.288
9	37.139	14.829	10.540	21.157	1'23.665	179,4	16:57'57.953
10	37.616	14.706	10.517	21.366	1'24.205	182,7	16:59'22.158
11	37.753	14.654	11.657	27.610	1'31.674	182,7	17:00'53.832
12	50.049	30.419	12.746	21.170	1'54.384	83,3	17:02'48.216

Tempo di gara 17'37.674

88 A. ROCA (1'25.605)

Giro	Seg.1	Seg.2	Seg.3	Seg.4	T. Giro	km/h	Local Time
1		15.263	14.822	22.189	1'40.676	178,2	16:46'51.218
2	39.108	15.258	10.894	21.735	1'26.995	174,2	16:48'18.213
3	38.666	15.368	11.017	21.808	1'26.859	174,8	16:49'45.072
4	38.553	15.097	10.672	21.711	1'26.033	177,0	16:51'11.105
5	38.551	14.986	11.446	22.028	1'27.011	179,4	16:52'38.116
6	38.197	15.106	10.725	21.731	1'25.759	175,9	16:54'03.875
7	38.281	15.021	10.615	21.688	1'25.605	177,6	16:55'29.480
8	38.320	14.848	11.038	21.930	1'26.136	181,5	16:56'55.616
9	38.409	14.902	11.013	21.699	1'26.023	175,9	16:58'21.639
10	38.488	14.917	11.184	22.089	1'26.678	180,9	16:59'48.317
11	39.244	16.017	13.224	23.920	1'32.405	155,0	17:01'20.722
12	41.318	16.508	11.956	22.226	1'32.008	126,5	17:02'52.730
13	38.674	15.193	11.672	21.728	1'27.267	176,5	17:04'19.997

Tempo di gara 19'09.455

95 S. GALIMBERTI (1'26.256)

Giro	Seg.1	Seg.2	Seg.3	Seg.4	T. Giro	km/h	Local Time
1		15.428	10.614	22.466	1'36.199	173,9	16:46'46.741
2	39.492	15.434	10.722	22.288	1'27.936	173,4	16:48'14.677
3	39.259	15.498	10.580	22.204	1'27.541	173,4	16:49'42.218
4	38.917	15.492	10.614	21.826	1'26.849	172,8	16:51'09.067
5	39.685	15.156	10.704	22.500	1'28.045	175,3	16:52'37.112
6	38.976	15.530	10.792	22.204	1'27.502	170,1	16:54'04.614
7	38.551	15.343	10.572	21.790	1'26.256	173,9	16:55'30.870
8	38.557	15.448	10.269	22.118	1'26.392	173,4	16:56'57.262
9	38.835	15.396	10.267	22.875	1'27.373	173,9	16:58'24.635

Tempo di gara 13'14.093





Autodromo dell'Umbria 2.507 m

Gara Club 3 Maggio 2026
Formula Junior - Velocità Gara 2

CLASSIFICA			
1	15 MOIOLI Giulio	Reqqiani 42P	Giri 13
2	25 GIGI Luciano	Silva Fadini	0.686
3	19 BETTINI Nicolò	Locatelli	2.807
4	27 MANESCHI Marco	Reqqiani 42P	3.584
5	21 BONATTI Cristian	Covir FJ03	3.989
6	23 GATTUSO Claudio	Mandelli	6.459
7	3 GALLI Massimo	Reqqiani 42P	8.800
8	88 ROCA Alessandro	Reqqiani 35P	10.122
9	24 ANDREOLA Giuseppe	Cavallini	12.800
10	5 GATTUSO Marco	Reqqiani 42P	13.857
11	76 PRESCENDI Jacopo	Reqqiani 42P	1 Giro
12	95 GALIMBERTI Stefano	Ermolli	4 Giri

SPEED			
1	76 PRESCENDI Jacopo	Reggiani 42P	182,7
2	3 GALLI Massimo	Reggiani 42P	182,1
3	27 MANESCHI Marco	Reggiani 42P	181,5
4	88 ROCA Alessandro	Reggiani 35P	181,5
5	21 BONATTI Cristian	Covir FJ03	180,9
6	19 BETTINI Nicolò	Locatelli	180,0
7	24 ANDREOLA Giuseppe	Cavallini	180,0
8	15 MOIOLI Giulio	Reggiani 42P	178,8
9	25 GIGI Luciano	Silva Fadini	177,6
10	5 GATTUSO Marco	Reggiani 42P	176,2
11	95 GALIMBERTI Stefano	Ermolli	175,3
12	23 GATTUSO Claudio	Mandelli	174,5

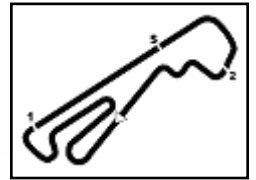
SEG. 1		
1	76 PRESCENDI Jacopo	37.139
2	15 MOIOLI Giulio	37.381
3	25 GIGI Luciano	37.420
4	19 BETTINI Nicolò	37.589
5	3 GALLI Massimo	37.822
6	27 MANESCHI Marco	37.922
7	21 BONATTI Cristian	37.949
8	88 ROCA Alessandro	38.197
9	24 ANDREOLA Giuseppe	38.364
10	23 GATTUSO Claudio	38.517
11	95 GALIMBERTI Stefano	38.551
12	5 GATTUSO Marco	38.847

SEG. 2		
1	76 PRESCENDI Jacopo	14.654
2	27 MANESCHI Marco	14.737
3	3 GALLI Massimo	14.744
4	19 BETTINI Nicolò	14.771
5	88 ROCA Alessandro	14.848
6	21 BONATTI Cristian	14.879
7	25 GIGI Luciano	14.880
8	15 MOIOLI Giulio	14.956
9	24 ANDREOLA Giuseppe	14.986
10	5 GATTUSO Marco	15.062
11	95 GALIMBERTI Stefano	15.156
12	23 GATTUSO Claudio	15.243

SEG. 3		
1	21 BONATTI Cristian	10.028
2	76 PRESCENDI Jacopo	10.033
3	19 BETTINI Nicolò	10.068
4	15 MOIOLI Giulio	10.083
5	25 GIGI Luciano	10.110
6	95 GALIMBERTI Stefano	10.267
7	3 GALLI Massimo	10.392
8	27 MANESCHI Marco	10.451
9	23 GATTUSO Claudio	10.500
10	88 ROCA Alessandro	10.615
11	24 ANDREOLA Giuseppe	10.618
12	5 GATTUSO Marco	10.627

SEG. 4		
1	15 MOIOLI Giulio	20.739
2	19 BETTINI Nicolò	20.917
3	76 PRESCENDI Jacopo	20.945
4	25 GIGI Luciano	21.068
5	3 GALLI Massimo	21.091
6	21 BONATTI Cristian	21.148
7	27 MANESCHI Marco	21.190
8	5 GATTUSO Marco	21.269
9	23 GATTUSO Claudio	21.424
10	88 ROCA Alessandro	21.688
11	24 ANDREOLA Giuseppe	21.701
12	95 GALIMBERTI Stefano	21.790





Autodromo dell'Umbria 2.507 m

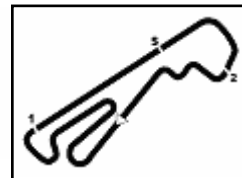
Gara Club 3 Maggio 2026

Formula Junior - Contagiri Gara 2

Giro													
	1	2	3	4	5	6	7	8	9	10	11	12	13
1	15	15	15	15	15	15	15	15	15	15	15	15	15
2	19	19	19	19	19	19	19	25	25	25	25	25	25
3	25	25	25	25	25	25	25	19	19	19	19	19	19
4	21	21	21	21	21	76	76	76	76	76	76	76	27
5	27	27	76	76	76	21	21	27	27	27	27	27	21
6	23	76	27	27	27	27	27	21	21	21	21	21	23
7	24	23	23	23	23	23	23	23	23	23	23	23	3
8	76	24	24	3	5	5	5	5	5	5	88	88	88
9	5	3	3	24	24	24	24	24	24	24	3	3	24
10	3	5	5	5	95	88	88	88	88	88	24	24	5
11	95	95	95	95	88	95	95	95	95	3	5	5	
12	88	88	88	88	3	3	3	3	3				

Final Result		
1	15 MOIOLI G.	Giri 13
2	25 GIGI L.	0.686
3	19 BETTINI N.	2.807
4	27 MANESCHI M.	3.584
5	21 BONATTI C.	3.989
6	23 GATTUSO C.	6.459
7	3 GALLI M.	8.800
8	88 ROCA A.	10.122
9	24 ANDREOLA G.	12.800
10	5 GATTUSO M.	13.857
11	76 PRESCENDI J.	1 Giro
12	95 GALIMBERTI S.	4 Giri





Autodromo dell'Umbria 2.507 m

Gara Club 3 Maggio 2026
Formula Junior - Classifica Gara 2

Trofeo Corsini

Giri 13 = 32,591 km - Media 102,979 km/h - Tempo di gara 18'59.333

Num.	Conditore	Naz	Concorrente	Team	Auto	Giri	Tempo	Dist.	Rel.	Giro Veloce
1	15 MOIOLI Giulio	ITA	Moioli G.	Stilo Corse	Reggiani 42P	13	18'59.333			8 1'23.386
2	25 GIGI Luciano	ITA	Gigi L.	NCS Motorsport	Silva Fadini	13	19'00.019	0.686	0.686	10 1'23.954
3	19 BETTINI Nicolò	ITA	Bettini N.	Team BRT	Locatelli	13	19'02.140	2.807	2.121	7 1'23.869
4	27 MANESCHI Marco	ITA	Maneschi M.	Stilo Corse	Reggiani 42P	13	19'02.917	3.584	0.777	13 1'24.383
5	88 ROCA Alessandro	ITA	Roca A.	Sarchio Racing	Reggiani 35P	13	19'09.455	10.122	6.538	7 1'25.605
6	24 ANDREOLA Giuseppe	ITA	Andreola G.	Andreola	Cavallini	13	19'12.133	12.800	2.678	6 1'26.174
7	5 GATTUSO Marco	ITA	Gattuso M.		Reggiani 42P	13	19'13.190	13.857	1.057	6 1'26.231

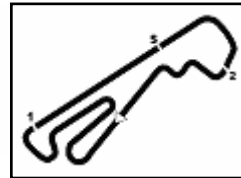
Partenti: 7 Classificati: 7 Non Classificati: 0 Ritirati: 0 Non Partiti: 0
Giro Veloce N. 8 Num. 15 Giulio Moioli Tempo 1'23.386 Media. 108,234 Km/h

Direttore di Gara : Fabrizio Fondacci

03/05/2026 Inizio 16:45 Fine 17:05

Esposta alle:





Autodromo dell'Umbria 2.507 m

Gara Club 3 Maggio 2026

Formula Junior - Classifica Gara 2

Giri 13 = 32,591 km - Media 102,979 km/h - Tempo di gara 18'59.333

Num.	Conduttore	Naz	Concorrente	Team	Auto	Classe	Giri	Tempo	Dist.	Rel.	Giro Veloce
1	15 MOIOLI Giulio	ITA	Moioli G.	Stilo Corse	Reggiani 42P	TC	13	18'59.333			8 1'23.386
2	25 GIGI Luciano	ITA	Gigi L.	NCS Motorsport	Silva Fadini	TC	13	19'00.019	0.686	0.686	10 1'23.954
3	19 BETTINI Nicolò	ITA	Bettini N.	Team BRT	Locatelli	TC	13	19'02.140	2.807	2.121	7 1'23.869
4	27 MANESCHI Marco	ITA	Maneschi M.	Stilo Corse	Reggiani 42P	TC	13	19'02.917	3.584	0.777	13 1'24.383
5	21 BONATTI Cristian	ITA	Bonatti C.	Bonatti & CO	Covir FJ03		13	19'03.322	3.989	0.405	7 1'24.373
6	23 GATTUSO Claudio	ITA	Gattuso C.	Team BRT	Mandelli		13	19'05.792	6.459	2.470	10 1'26.013
7	3 GALLI Massimo	ITA	Galli M.	Galli Corse	Reggiani 42P		13	19'08.133	8.800	2.341	10 1'24.542
8	88 ROCA Alessandro	ITA	Roca A.	Sarchio Racing	Reggiani 35P	TC	13	19'09.455	10.122	1.322	7 1'25.605
9	24 ANDREOLA Giuseppe	ITA	Andreola G.	Andreola	Cavallini	TC	13	19'12.133	12.800	2.678	6 1'26.174
10	5 GATTUSO Marco	ITA	Gattuso M.		Reggiani 42P	TC	13	19'13.190	13.857	1.057	6 1'26.231
11	76 PRESCENDI Jacopo	ITA	Prescendi J.	Prescendi Racing	Reggiani 42P		12	17'37.674	1 Giro	1 Giro	8 1'23.528
12	95 GALIMBERTI Stefano	ITA	Galimberti S.	Maltrainsema Corse	Ermolli		9	13'14.093	4 Giri	3 Giri	7 1'26.256

Partenti: 12 Classificati: 12 Non Classificati: 0 Ritirati: 0 Non Partiti: 0
 Giro Veloce N. 8 Num. 15 Giulio Moioli Tempo 1'23.386 Media. 108,234 Km/h

Penalty and Infringement

17.04

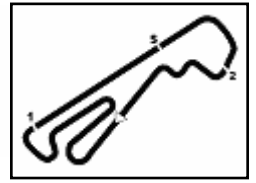
RED FLAG

Direttore di Gara : Fabrizio Fondacci

03/05/2026 Inizio 16:45 Fine 17:05

Esposta alle:





Autodromo dell'Umbria 2.507 m

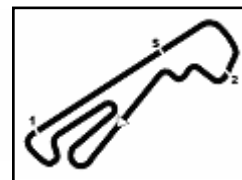
Gara Club 3 Maggio 2026

Formula Junior - Contagiri Gara 2

Giro													
	1	2	3	4	5	6	7	8	9	10	11	12	13
1	15	15	15	15	15	15	15	15	15	15	15	15	15
2	19	19	19	19	19	19	19	25	25	25	25	25	25
3	25	25	25	25	25	25	25	19	19	19	19	19	19
4	21	21	21	21	21	76	76	76	76	76	76	76	27
5	27	27	76	76	76	21	21	27	27	27	27	27	21
6	23	76	27	27	27	27	27	21	21	21	21	21	23
7	24	23	23	23	23	23	23	23	23	23	23	23	3
8	76	24	24	3	5	5	5	5	5	5	88	88	88
9	5	3	3	24	24	24	24	24	24	24	3	3	24
10	3	5	5	5	95	88	88	88	88	88	24	24	5
11	95	95	95	95	88	95	95	95	95	3	5	5	
12	88	88	88	88	3	3	3	3	3				

Final Result		
1	15 MOIOLI G.	Giri 13
2	25 GIGI L.	0.686
3	19 BETTINI N.	2.807
4	27 MANESCHI M.	3.584
5	21 BONATTI C.	3.989
6	23 GATTUSO C.	6.459
7	3 GALLI M.	8.800
8	88 ROCA A.	10.122
9	24 ANDREOLA G.	12.800
10	5 GATTUSO M.	13.857
11	76 PRESCENDI J.	1 Giro
12	95 GALIMBERTI S.	4 Giri





Gara Club 3 Maggio 2026
Formula Junior - Analisi Tempi Gara 2

Autodromo dell'Umbria 2.507 m

Start at 16:45'10.542

1 / 2

3 M. GALLI (1'24.542)							
Giro	Seg.1	Seg.2	Seg.3	Seg.4	T. Giro	km/h	Local Time
1		14.994	10.945	21.553	1'36.144	178,8	16:46'46.686
2	38.398	14.744	11.053	21.462	1'25.657	181,5	16:48'12.343
3	38.474	14.860	11.644	21.956	1'26.934	169,0	16:49'39.277
4	38.163	15.045	10.745	21.418	1'25.371	179,4	16:51'04.648
5	58.822	15.023	10.812	21.453	1'46.110	178,2	16:52'50.758
6	38.534	15.046	10.670	21.330	1'25.580	177,6	16:54'16.338
7	37.969	14.983	10.525	21.242	1'24.719	177,6	16:55'41.057
8	37.966	15.186	10.663	21.280	1'25.095	177,0	16:57'06.152
9	38.358	14.934	10.581	21.091	1'24.964	179,1	16:58'31.116
10	37.822	15.040	10.392	1'24.542	178,2	16:59'55.658	
11	38.903	15.803	12.674	21.815	1'29.195	145,2	17:01'24.853
12	40.386	15.786	11.280	21.332	1'28.784	159,3	17:02'53.637
13	38.197	14.814	10.905	21.122	1'25.038	182,1	17:04'18.675

Tempo di gara 19'08.133

5 M. GATTUSO (1'26.231)							
Giro	Seg.1	Seg.2	Seg.3	Seg.4	T. Giro	km/h	Local Time
1		15.157	10.977	21.849	1'34.934	161,9	16:46'45.476
2	39.206	15.224	12.011	21.924	1'28.365	171,2	16:48'13.841
3	39.332	15.309	10.679	21.678	1'26.998	173,1	16:49'40.839
4	38.983	15.307	10.665	21.693	1'26.648	174,5	16:51'07.487
5	39.415	15.229	10.915	21.614	1'27.173	172,2	16:52'34.660
6	38.956	15.282	10.724	21.269	1'26.231	172,2	16:54'00.891
7	38.922	15.284	10.805	21.557	1'26.568	171,7	16:55'27.459
8	39.021	15.193	10.627	21.655	1'26.496	172,2	16:56'53.955
9	38.973	15.209	10.674	21.625	1'26.481	172,8	16:58'20.436
10	38.847	15.361	10.815	21.632	1'26.655	172,8	16:59'47.091
11	48.694	16.361	13.550	22.242	1'40.847	133,0	17:01'27.938
12	39.761	15.305	11.067	21.975	1'28.108	176,2	17:02'56.046
13	39.964	15.062	11.226	21.434	1'27.686	175,0	17:04'23.732

Tempo di gara 19'13.190

15 G. MOIOLI (1'23.386)							
Giro	Seg.1	Seg.2	Seg.3	Seg.4	T. Giro	km/h	Local Time
1		15.151	10.330	20.968	1'29.205	173,4	16:46'39.747
2	37.875	15.024	10.360	20.909	1'24.168	177,0	16:48'03.915
3	37.642	15.061	10.362	21.098	1'24.163	172,8	16:49'28.078
4	37.566	14.989	10.083	20.837	1'23.475	177,6	16:50'51.553
5	37.381	15.036	10.324	20.953	1'23.694	177,0	16:52'15.247
6	37.604	15.024	10.084	21.062	1'23.774	178,8	16:53'39.021
7	37.599	14.956	10.233	20.739	1'23.527	177,0	16:55'02.548
8	37.394	14.956	10.176	20.860	1'23.386	177,0	16:56'25.934
9	37.404	15.005	10.368	20.765	1'23.542	176,2	16:57'49.476
10	37.451	14.984	10.266	20.964	1'23.665	177,3	16:59'13.141
11	37.515	15.388	11.409	24.040	1'28.352	146,9	17:00'41.493
12	1'00.362	30.708	11.286	21.142	2'03.498	100,9	17:02'44.991
13	37.932	15.060	10.800	21.092	1'24.884	172,0	17:04'09.875

Tempo di gara 18'59.333

19 N. BETTINI (1'23.869)							
Giro	Seg.1	Seg.2	Seg.3	Seg.4	T. Giro	km/h	Local Time
1		15.275	10.477	21.097	1'30.112	173,9	16:46'40.654
2	38.062	15.012	10.526	21.301	1'24.901	177,0	16:48'05.555
3	38.014	15.159	10.269	21.041	1'24.483	175,3	16:49'30.038
4	38.029	15.358	10.214	20.928	1'24.529	173,6	16:50'54.567
5	37.799	15.193	10.182	20.962	1'24.136	174,5	16:52'18.703
6	37.922	15.101	10.595	21.098	1'24.716	176,5	16:53'43.419
7	37.589	15.212	10.068	21.000	1'23.869	175,0	16:55'07.288
8	38.853	14.841	10.501	21.430	1'25.625	177,9	16:56'32.913
9	38.084	15.164	10.345	20.917	1'24.510	176,2	16:57'57.423
10	37.769	14.932	10.537	21.074	1'24.312	178,5	16:59'21.735
11	37.856	14.771	11.311	27.043	1'30.981	180,0	17:00'52.716
12	50.536	30.741	12.704	21.271	1'55.252	86,1	17:02'47.968
13	38.243	15.011	10.451	21.009	1'24.714	176,5	17:04'12.682

Tempo di gara 19'02.140

21 C. BONATTI (1'24.373)							
Giro	Seg.1	Seg.2	Seg.3	Seg.4	T. Giro	km/h	Local Time
1		15.176	10.250	21.413	1'31.371	174,5	16:46'41.913

2	38.440	15.178	10.028	21.398	1'25.044	175,3	16:48'06.957
3	38.095	15.244	10.570	21.547	1'25.456	175,3	16:49'32.413
4	38.103	15.157	10.254	21.424	1'24.938	175,9	16:50'57.351
5	38.435	15.292	10.369	21.580	1'25.676	172,2	16:52'23.027
6	38.521	15.093	10.128	21.275	1'25.017	176,5	16:53'48.044
7	37.949	15.155	10.121	21.148	1'24.373	175,0	16:55'12.417
8	46.727	15.089	10.339	21.182	1'33.337	176,8	16:56'45.754
9	38.036	14.938	10.136	21.371	1'24.481	179,1	16:58'10.235
10	38.531	15.306	10.595	21.591	1'26.023	175,0	16:59'36.258
11	38.396	15.085	11.093	22.805	1'27.379	166,7	17:01'03.637
12	42.589	28.846	12.716	21.618	1'45.769	85,5	17:02'49.406
13	37.975	14.879	10.301	21.303	1'24.458	180,9	17:04'13.864

Tempo di gara 19'03.322

23 C. GATTUSO (1'26.013)							
Giro	Seg.1	Seg.2	Seg.3	Seg.4	T. Giro	km/h	Local Time
1		15.363	10.712	21.737	1'33.409	173,9	16:46'43.951
2	38.987	15.475	10.981	21.826	1'27.269	169,3	16:48'11.220
3	38.915	15.337	10.866	21.839	1'26.957	172,2	16:49'38.177
4	38.717	15.326	10.515	21.553	1'26.111	172,2	16:51'04.288
5	38.803	15.423	10.539	21.747	1'26.512	172,2	16:52'30.800
6	39.075	15.398	10.652	21.547	1'26.672	171,7	16:53'57.472
7	38.517	15.460	10.860	21.733	1'26.570	170,3	16:55'24.042
8	38.957	15.581	10.602	21.491	1'26.631	170,6	16:56'50.673
9	38.827	15.436	10.773	21.665	1'26.701	170,3	16:58'17.374
10	38.642	15.447	10.500	21.424	1'26.013	171,2	16:59'43.387
11	38.738	15.923	11.708	22.712	1'29.081	150,4	17:01'12.468
12	39.610	23.434	12.725	21.616	1'37.385	89,3	17:02'49.853
13	38.808	15.243	10.740	21.690	1'26.481	174,5	17:04'16.334

Tempo di gara 19'05.792

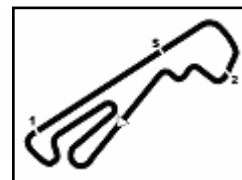
24 G. ANDREOLA (1'26.174)							
Giro	Seg.1	Seg.2	Seg.3	Seg.4	T. Giro	km/h	Local Time
1		15.267	10.941	22.085	1'34.210	157,9	16:46'44.752
2	39.142	15.205	10.759	21.701	1'26.807	177,6	16:48'11.559
3	38.921	14.986	11.527	22.148	1'27.582	178,8	16:49'39.141
4	38.871	14.990	10.722	21.769	1'26.352	177,0	16:51'05.493
5	42.970	15.130	10.618	21.708	1'30.426	176,2	16:52'35.919
6	38.530	15.133	10.771	21.740	1'26.174	178,8	16:54'02.093
7	38.495	15.191	11.013	21.879	1'26.578	177,6	16:55'28.671
8	38.504	15.026	10.998	21.991	1'26.519	178,8	16:56'55.190
9	38.443	15.127	10.807	21.867	1'26.244	176,5	16:58'21.434
10	38.364	15.138	10.799	22.377	1'26.678	180,0	16:59'48.112
11	47.315	16.356	12.659	22.659	1'38.989	148,4	17:01'27.101
12	39.621	15.295	11.478	22.134	1'28.528	175,6	17:02'55.629
13	38.773	15.172	11.264	21.837	1'27.046	177,6	17:04'22.675

Tempo di gara 19'12.133

25 L. GIGI (1'23.954)							
Giro	Seg.1	Seg.2	Seg.3	Seg.4	T. Giro	km/h	Local Time
1		15.036	10.685	21.654	1'30.917	177,0	16:46'41.459
2	37.907	15.038	10.233	21.401	1'24.579	176,5	16:48'06.038
3	38.080	15.013	10.263	21.714	1'25.070	177,0	16:49'31.108
4	37.792	15.078	10.170	21.154	1'24.194	176,5	16:50'55.302
5	37.723	14.943	10.110	21.248	1'24.024	176,8	16:52'19.326
6	37.635	14.880	10.790	21.457	1'24.762	177,6	16:53'44.088
7	37.479	15.132	10.370	21.068	1'24.049	176,2	16:55'08.137
8	37.619	15.178	10.296	21.505	1'24.598	173,9	16:56'32.735
9	37.652	15.138	10.224	21.373	1'24.387	173,9	16:57'57.122
10	37.420	15.135	10.164	21.235	1'23.954	174,2	16:59'21.076
11	37.924	15.059	10.208	27.485	1'30.676	174,5	17:00'51.752
12	50.983	30.654	11.356	21.291	1'54.284	88,4	17:02'46.036
13	37.648	15.023	10.360	21.494	1'24.525	175,9	17:04'10.561

Tempo di gara 19'00.019

27 M. MANESCHI (1'24.383)							
Giro	Seg.1	Seg.2	Seg.3	Seg.4	T. Giro	km/h	Local Time
1		15.040	10.579	21.968	1'32.610	171,7	16:46'43.152
2	38.682	14.928	10.553	21.987	1'26.150	179,7	16:48'09.302
3	39.138	15.064	10.996	21.523	1'26.721	177,6	16:49'36.02



Gara Club 3 Maggio 2026
Formula Junior - Analisi Tempi Gara 2

Start at 16:45'10.542

5	38.674	15.021	10.610	21.754	1'26.059	178,2	16:52'28.260
6	38.566	14.962	10.669	21.509	1'25.706	178,8	16:53'53.966
7	38.355	15.049	10.621	21.426	1'25.451	177,6	16:55'19.417
8	38.665	14.979	10.530	21.303	1'25.477	177,0	16:56'44.894
9	38.292	14.947	10.530	21.544	1'25.313	177,6	16:58'10.207
10	38.890	14.771	10.631	21.596	1'25.888	179,4	16:59'36.095
11	37.922	14.904	10.451	23.812	1'27.089	178,8	17:01'03.184
12	41.809	29.746	12.763	21.574	1'45.892	81,0	17:02'49.076
13	37.960	14.737	10.496	21.190	1'24.383	181,5	17:04'13.459

Tempo di gara 19'02.917

76 J. PRESCENDI (1'23.528)

Giro	Seg.1	Seg.2	Seg.3	Seg.4	T. Giro	km/h	Local Time
1		14.966	10.951	21.992	1'34.297	165,4	16:46'44.839
2	38.394	15.186	10.381	21.089	1'25.050	173,9	16:48'09.889
3	38.808	14.858	10.353	21.017	1'25.036	180,6	16:49'34.925
4	37.827	15.051	10.275	20.947	1'24.100	176,8	16:50'59.025
5	37.576	15.007	10.163	21.271	1'24.017	178,2	16:52'23.042
6	37.678	15.006	10.125	20.945	1'23.754	175,9	16:53'46.796
7	37.595	15.147	10.033	21.189	1'23.964	175,6	16:55'10.760
8	37.377	15.019	10.163	20.969	1'23.528	177,0	16:56'34.288
9	37.139	14.829	10.540	21.157	1'23.665	179,4	16:57'57.953
10	37.616	14.706	10.517	21.366	1'24.205	182,7	16:59'22.158
11	37.753	14.654	11.657	27.610	1'31.674	182,7	17:00'53.832
12	50.049	30.419	12.746	21.170	1'54.384	83,3	17:02'48.216

Tempo di gara 17'37.674

88 A. ROCA (1'25.605)

Giro	Seg.1	Seg.2	Seg.3	Seg.4	T. Giro	km/h	Local Time
1		15.263	14.822	22.189	1'40.676	178,2	16:46'51.218
2	39.108	15.258	10.894	21.735	1'26.995	174,2	16:48'18.213
3	38.666	15.368	11.017	21.808	1'26.859	174,8	16:49'45.072
4	38.553	15.097	10.672	21.711	1'26.033	177,0	16:51'11.105
5	38.551	14.986	11.446	22.028	1'27.011	179,4	16:52'38.116
6	38.197	15.106	10.725	21.731	1'25.759	175,9	16:54'03.875
7	38.281	15.021	10.615	21.688	1'25.605	177,6	16:55'29.480
8	38.320	14.848	11.038	21.930	1'26.136	181,5	16:56'55.616
9	38.409	14.902	11.013	21.699	1'26.023	175,9	16:58'21.639
10	38.488	14.917	11.184	22.089	1'26.678	180,9	16:59'48.317
11	39.244	16.017	13.224	23.920	1'32.405	155,0	17:01'20.722
12	41.318	16.508	11.956	22.226	1'32.008	126,5	17:02'52.730
13	38.674	15.193	11.672	21.728	1'27.267	176,5	17:04'19.997

Tempo di gara 19'09.455

95 S. GALIMBERTI (1'26.256)

Giro	Seg.1	Seg.2	Seg.3	Seg.4	T. Giro	km/h	Local Time
1		15.428	10.614	22.466	1'36.199	173,9	16:46'46.741
2	39.492	15.434	10.722	22.288	1'27.936	173,4	16:48'14.677
3	39.259	15.498	10.580	22.204	1'27.541	173,4	16:49'42.218
4	38.917	15.492	10.614	21.826	1'26.849	172,8	16:51'09.067
5	39.685	15.156	10.704	22.500	1'28.045	175,3	16:52'37.112
6	38.976	15.530	10.792	22.204	1'27.502	170,1	16:54'04.614
7	38.551	15.343	10.572	21.790	1'26.256	173,9	16:55'30.870
8	38.557	15.448	10.269	22.118	1'26.392	173,4	16:56'57.262
9	38.835	15.396	10.267	22.875	1'27.373	173,9	16:58'24.635

Tempo di gara 13'14.093





Autodromo dell'Umbria 2.507 m

Gara Club 3 Maggio 2026
Formula Junior - Velocità Gara 2

CLASSIFICA			
1	15 MOIOLI Giulio	Reqqiani 42P	Giri 13
2	25 GIGI Luciano	Silva Fadini	0.686
3	19 BETTINI Nicolò	Locatelli	2.807
4	27 MANESCHI Marco	Reqqiani 42P	3.584
5	21 BONATTI Cristian	Covir FJ03	3.989
6	23 GATTUSO Claudio	Mandelli	6.459
7	3 GALLI Massimo	Reqqiani 42P	8.800
8	88 ROCA Alessandro	Reqqiani 35P	10.122
9	24 ANDREOLA Giuseppe	Cavallini	12.800
10	5 GATTUSO Marco	Reqqiani 42P	13.857
11	76 PRESCENDI Jacopo	Reqqiani 42P	1 Giro
12	95 GALIMBERTI Stefano	Ermolli	4 Giri

SPEED			
1	76 PRESCENDI Jacopo	Reggiani 42P	182,7
2	3 GALLI Massimo	Reggiani 42P	182,1
3	27 MANESCHI Marco	Reggiani 42P	181,5
4	88 ROCA Alessandro	Reggiani 35P	181,5
5	21 BONATTI Cristian	Covir FJ03	180,9
6	19 BETTINI Nicolò	Locatelli	180,0
7	24 ANDREOLA Giuseppe	Cavallini	180,0
8	15 MOIOLI Giulio	Reggiani 42P	178,8
9	25 GIGI Luciano	Silva Fadini	177,6
10	5 GATTUSO Marco	Reggiani 42P	176,2
11	95 GALIMBERTI Stefano	Ermolli	175,3
12	23 GATTUSO Claudio	Mandelli	174,5

SEG. 1			SEG. 2			SEG. 3			SEG. 4		
1	76 PRESCENDI Jacopo	37.139	1	76 PRESCENDI Jacopo	14.654	1	21 BONATTI Cristian	10.028	1	15 MOIOLI Giulio	20.739
2	15 MOIOLI Giulio	37.381	2	27 MANESCHI Marco	14.737	2	76 PRESCENDI Jacopo	10.033	2	19 BETTINI Nicolò	20.917
3	25 GIGI Luciano	37.420	3	3 GALLI Massimo	14.744	3	19 BETTINI Nicolò	10.068	3	76 PRESCENDI Jacopo	20.945
4	19 BETTINI Nicolò	37.589	4	19 BETTINI Nicolò	14.771	4	15 MOIOLI Giulio	10.083	4	25 GIGI Luciano	21.068
5	3 GALLI Massimo	37.822	5	88 ROCA Alessandro	14.848	5	25 GIGI Luciano	10.110	5	3 GALLI Massimo	21.091
6	27 MANESCHI Marco	37.922	6	21 BONATTI Cristian	14.879	6	95 GALIMBERTI Stefano	10.267	6	21 BONATTI Cristian	21.148
7	21 BONATTI Cristian	37.949	7	25 GIGI Luciano	14.880	7	3 GALLI Massimo	10.392	7	27 MANESCHI Marco	21.190
8	88 ROCA Alessandro	38.197	8	15 MOIOLI Giulio	14.956	8	27 MANESCHI Marco	10.451	8	5 GATTUSO Marco	21.269
9	24 ANDREOLA Giuseppe	38.364	9	24 ANDREOLA Giuseppe	14.986	9	23 GATTUSO Claudio	10.500	9	23 GATTUSO Claudio	21.424
10	23 GATTUSO Claudio	38.517	10	5 GATTUSO Marco	15.062	10	88 ROCA Alessandro	10.615	10	88 ROCA Alessandro	21.688
11	95 GALIMBERTI Stefano	38.551	11	95 GALIMBERTI Stefano	15.156	11	24 ANDREOLA Giuseppe	10.618	11	24 ANDREOLA Giuseppe	21.701
12	5 GATTUSO Marco	38.847	12	23 GATTUSO Claudio	15.243	12	5 GATTUSO Marco	10.627	12	95 GALIMBERTI Stefano	21.790

